



# Kangning Hospital Co., Ltd.

(A joint stock limited liability company incorporated in the People's Republic of China)



# 2024 ANNUAL REPORT

# C

张 张	张	•
张 张	张	2
张 张	张	4
张 张	张	4
张 张	张 张	64
张 张	张 张	6
张 张, 张 张	张 0 8 张	

# C

.....

## E D

..... ( )  
.....  
.....

## - D

.....  
.....

## - D

.....  
.....  
.....

## A C

..... ( )  
.....  
.....

## C

..... ( )  
.....  
.....

## C

..... ( )  
.....  
.....  
.....



C

40/ ,  
248 . . . . .  
.  
.

F 4

.....

	F		D		31,	
2024	202	2022	2021	2020		
B'000	'000	'000	'000	'000	'000	'000
( )						

	1,654,289	1,626,6	1,484,0	1,254,0	8,012	
	68,099	,182	1,60	,61	8,0	
	17,702	12,20	26,4	4,81	0,662	
	50,398	86,2	-10,6	40,860	2,84	
	65,610	85,48	-24,221	44,06	64,61	
	-15,212	84	1,22	-1,6	-12,114	

	A		D		31,	
2024	202	2022	2021	2020		
B'000	'000	'000	'000	'000	'000	'000
( )						

	3,004,953	,04,68	2,65,8	2,5,	2,161,262	
	1,661,651	1,6481	1,11,88	1,066	46,4	
	1,343,302	1,408,206	1,25,0	1,280,2	1,214,1	
	1,223,013	1,26,06	1,201,8	1,208,264	1,122,248	
	120,289	14,141	124,18	2,01	2,66	



C

,

1. The first part of the document discusses the importance of maintaining accurate records of all transactions and activities. It emphasizes the need for transparency and accountability in financial reporting.

2. The second part of the document outlines the various methods and techniques used to collect and analyze data. It highlights the importance of using reliable sources and ensuring the integrity of the data.

3. The third part of the document provides a detailed analysis of the findings and conclusions drawn from the data. It discusses the implications of the results and offers recommendations for future research and practice.

4. The final part of the document summarizes the key points and provides a conclusion. It reiterates the importance of the research and the need for continued efforts in this field.

2024  
 22, 202



D

A



# D A

“ ”

2024, 60 10 22°

“ ”

D

A

1, 2016, ...  
 1 ...

2, 2016, ...  
 20 0 ...

2, 201 ... (2016-20 0),

, 201 ... 1 ...

6, 201 ... 1 ...



# D

# A

1, 2021,

20

0, 2021,

14

, 2022, 1

14

21, 202

1, 2024,

26

4

12, 2024,

《關於促進醫養結合服務高質量發展的指導意見》。

# D A

## B

2024, 我們將繼續秉承“**提質增效、穩中求進**”的方針，

D

A

1. 2023年12月31日，A公司“应付账款”科目余额为1000万元，其中：应付甲公司账款500万元，应付乙公司账款300万元，应付丙公司账款200万元。2024年1月1日，A公司开始与甲公司进行债务重组。

2. 2024年1月1日，A公司与甲公司达成债务重组协议，约定A公司以一批存货抵偿所欠甲公司的全部债务。该批存货的账面成本为400万元，公允价值为350万元。

3. 2024年1月1日，A公司与乙公司达成债务重组协议，约定A公司以一批应收账款抵偿所欠乙公司的全部债务。该批应收账款的账面余额为200万元，公允价值为180万元。

4. 2024年1月1日，A公司与丙公司达成债务重组协议，约定A公司以一批固定资产抵偿所欠丙公司的全部债务。该批固定资产的账面原值为100万元，累计折旧为30万元，公允价值为70万元。

5. 2024年1月1日，A公司开始与甲公司进行债务重组，约定A公司以一批存货抵偿所欠甲公司的全部债务。该批存货的账面成本为400万元，公允价值为350万元。

6. 2024年1月1日，A公司开始与甲公司进行债务重组，约定A公司以一批应收账款抵偿所欠甲公司的全部债务。该批应收账款的账面余额为200万元，公允价值为180万元。

7. 2024年1月1日，A公司开始与甲公司进行债务重组，约定A公司以一批固定资产抵偿所欠甲公司的全部债务。该批固定资产的账面原值为100万元，累计折旧为30万元，公允价值为70万元。

(老齡健康)



D

A

202
 
 5
 



# D A

₩ 2024년 12월 31일 현재 당사는 1,582,054 (2023년 12월 31일 현재 1,485,161)의 현금과 현금성 자산을 보유하고 있습니다.

₩ 당사는 2024년 12월 31일 현재 (B) (2023년 12월 31일 현재 )의 현금과 현금성 자산은 당사의 재무상태표에서 현금과 현금성 자산으로 분류되어 있습니다. 당사는 현금과 현금성 자산의 대부분은 단기 금융상품으로 구성되어 있습니다. 당사는 현금과 현금성 자산의 대부분은 단기 금융상품으로 구성되어 있습니다. 당사는 현금과 현금성 자산의 대부분은 단기 금융상품으로 구성되어 있습니다.

₩ 당사는 2024년 12월 31일 현재 ₩ 1,582,054 (2023년 12월 31일 현재 ₩ 1,485,161)의 현금과 현금성 자산을 보유하고 있습니다.

	F D 2024 ( ₩ '000)	31, 202 ₩ '000)
B	1,582,054	1,485,161
₩ 2024년 12월 31일 현재 당사는 1,582,054 (2023년 12월 31일 현재 1,485,161)의 현금과 현금성 자산을 보유하고 있습니다.	1,107,269	1,070,000
₩ 2024년 12월 31일 현재 당사는 1,107,269 (2023년 12월 31일 현재 1,070,000)의 현금과 현금성 자산을 보유하고 있습니다.	474,785	442,000
₩ %	64,281	2,240,000
	1,517,773	1,485,161

₩ 당사는 2024년 12월 31일 현재 ₩ 1,582,054 (2023년 12월 31일 현재 ₩ 1,485,161)의 현금과 현금성 자산을 보유하고 있습니다. 당사는 현금과 현금성 자산의 대부분은 단기 금융상품으로 구성되어 있습니다. 당사는 현금과 현금성 자산의 대부분은 단기 금융상품으로 구성되어 있습니다. 당사는 현금과 현금성 자산의 대부분은 단기 금융상품으로 구성되어 있습니다.

# D A

...

	F D 2024 ( B'000)	31, 202 '000)
--	----------------------------	---------------------

B	1,107,269	1,050
	745,959	6,16
	361,310	8,10

B	474,785	442,
	379,458	1,
	95,327	0,6

... 1,82.1 ...  
 ... 44.6 ... 202 ...  
 ... 6. % ... 202 ...

...

## D A

	F D 2024	31, 202
	8,928	8, 28
	3,267,648	,18 , 20
(%)	88.4	8 .
	2,889,163	2, 6,2
	844,076	841,61
	292	08
	89,656	8 , 1
	31	2
( B'000)	933,732	2 , 68
- ( B)	323	40
	474,581	,2
	45,078	4 , 02
	95	114
	128,459	120,480
	271	0
( B'000)	173,537	16 , 0
( B)	366	41
( B'000)	889,154	886,642
( B'000)	218,115	208,4 1

# D A

... 0.4% 202 ... 202 ... 84. % (202 84. %)

... 4. % 202 ... 12.6% ... 20.1% ... 1. % (202 1.1%)

... 0. % 202 ... 80. % (202 81.0%), ... 4.6% 202 ... 1. % (202 1.0%) ... .6% (202 . %), ... 4.0% (202 2.8%).

# D A

E

F  
D 31,  
2024 202

	2,580	2,40
	944,280	2,100
(%)	96.1	.
	907,255	,11
('000)	346,074	04,86
)	382	41
('000)	93,599	84,6
)	103	11
( B'000)	439,673	8,4
- ( B)	485	0
	83,661	10,2
('000)	15,632	2,14
)	187	220
('000)	19,480	2,664
)	233	282
( B'000)	35,112	2,88
( B)	420	02
( B'000)	361,706	28,00
( B'000)	113,079	114,0





D

A

1,127.4  
 1.6° 202 ( ) .0°  
 202 ( ) 6.8°  
 4. ° 202

0.2° (202 .0°).

# D A

26.0% (2023 27.8%), 2023 0.0% (2022 0.0%)

12.0% (2023 6.0%), 2023 4.0% (2022 0.0%)

10.0% (2023 1.1%), 2023 0.0% (2022 1.2%)

	F	
	D	31,
	2024	2023
	( B'000)	B'000)
	133,002	11,426
	30,792	2,101
	9,037	1,800
	4,978	4,200
	49,537	41,210
	227,346	21,026

22.0% (2023 6.0%), 2023 1.0% (2022 1.0%) (2023 14.0%)



# D A

2024년 12월 31일 현재 당사는 자산총액 47,593억 원, 부채총액 41,442억 원, 순자산총액 6,151억 원에 달하고 있습니다. 당사는 2024년 12월 31일 현재 당사의 자산총액, 부채총액, 순자산총액에 대한 상세한 정보를 다음과 같이 설명합니다.

	F	
	D 2024 ( B'000)	31, 202 ₩'000)
자산총액	-3,123	-2,266
부채총액	157	-4
순자산총액	33,143	0,180
자산총액 중 당사의 자산	8,458	,
부채총액 중 당사의 부채	7,900	5,64
순자산총액 중 당사의 순자산	1,058	1,0
<b>F</b>	<b>47,593</b>	<b>41,442</b>

당사는 2024년 12월 31일 현재 당사의 자산총액, 부채총액, 순자산총액에 대한 상세한 정보를 다음과 같이 설명합니다. 당사는 2024년 12월 31일 현재 당사의 자산총액, 부채총액, 순자산총액에 대한 상세한 정보를 다음과 같이 설명합니다.

D A

.../...  
...  
.../...

F  
D 31,  
2024 202  
( B'000) ₩ '000)

...	-1,089	-6,46
...	1,844	6 8
...	₩	- 00
	755	-6,06

... 0.8 ...

... 26. ... (202 ... .4 ... ).

... 16. ... (202 ... ), ... 10.8 ...



# D A

## F

截至2024年1月1日，本集团持有的金融资产公允价值为0.6亿元（截至2023年1月1日，本集团持有的金融资产公允价值为60.6亿元），其中：

（1）截至2024年1月1日，本集团持有的金融资产公允价值为1.8亿元（截至2023年1月1日，本集团持有的金融资产公允价值为420.4亿元），公允价值变动收益为6.0%。截至2024年1月1日，本集团持有的金融资产公允价值变动收益为6.0%。

（2）截至2024年1月1日，本集团持有的金融资产公允价值为4.8亿元（截至2023年1月1日，本集团持有的金融资产公允价值为46.8亿元）。

截至2024年1月1日，本集团持有的金融资产公允价值为6.1亿元（截至2023年1月1日，本集团持有的金融资产公允价值为6.1亿元）。

截至2024年1月1日，本集团持有的金融资产公允价值为0.4亿元（截至2023年1月1日，本集团持有的金融资产公允价值为1.1亿元），公允价值变动收益为21.6%。截至2024年1月1日，本集团持有的金融资产公允价值变动收益为10.8%。

截至2024年1月1日，本集团持有的金融资产公允价值为6.8亿元（截至2023年1月1日，本集团持有的金融资产公允价值为6.1亿元），公允价值变动收益为11.6%。截至2024年1月1日，本集团持有的金融资产公允价值变动收益为11.6%（重慶金浦醫療健康服務產業股權投資基金合夥企業（有限合夥））。

截至2024年1月1日，本集团持有的金融资产公允价值为88.4亿元（截至2023年1月1日，本集团持有的金融资产公允价值为11.4亿元），公允价值变动收益为770.0%。截至2024年1月1日，本集团持有的金融资产公允价值变动收益为770.0%。

# D A

1, 2024, 18.2 (1, 202 18.0).

1, 2024, 161.8 (1, 202 18.1), 6.1.

1, 2024, 2.1 (1, 202 20.), 24.

1, 2024, 114.2 (1, 202 11.),

1, 2024, 1.04 (1, 202 1.), 11.6, 6.

1, 2024, 6.2 (1, 202 4.1), 6.

1, 2024, 1.1 (1, 202 110.1).

1, 2024, 21. (1, 202 26.6).

D

A

2024년 1월 1일 기준, 당사는 81,000원 (2023년 12월 31일 기준 100,000원)의 현금과 현금성 자산을 보유하고 있습니다. 당사는 2024년 1월 1일 기준, 당사는 81,000원 (2023년 12월 31일 기준 100,000원)의 현금과 현금성 자산을 보유하고 있습니다.

C

당사는 2024년 1월 1일 기준, 당사는 81,000원 (2023년 12월 31일 기준 100,000원)의 현금과 현금성 자산을 보유하고 있습니다.

F

D	31,
2024	202
( B'000)	₩ '000)

현금과 현금성 자산	99,639	26,50
금융자산	-172,055	-21,501
금융부채	-76,917	6,10
2024년 1월 1일 기준 B'	6,1	1



# D A

1, 2024, 46.2 (1, 202 864. ) 6.0 448.

1, 2024, 46.2 (1, 202 864. ) 6.0 448.

1, 2024,

826 1, 826 0, (2016) 0010144, (2016) 0010142, (2021) 0081628, (201) 1-118 6, (201) 1-118 (201 ) 0018 61

1, 2024, 4 0. (2020) 00688 1, 2024, 11.6 (2022) 0002 0 112220200004

1, 2024, 2.0 004 88 (2022) 1, 2024, 8.

# D A

1, 2024, 26. 1.

1, 2024,

1, 2024, ( ) .8%.

1, 2024, 4,86 (1, 202 4, 6 ( ) 644.1 (202 60.4 ) 1 2. ( )



# D A

2018. (E 201 1, 2018. 24, 2021. 2, 2018, 0, 2018, 14, 2021, 18, 2021 2, 2021.

16 1,818, 2 180, 16. ( ) 1 40,22 8 2 4. 1 2,460,000. 48 10.4

2,460,000. 18, 2021,

D

A

.....

(1) .....

.....



# D A

- ( )
- ( )
- ( )

D

A

(4) 

( ) 

 10 ( . . . 26, 2018),

( ) 

 48

( ) 

 48 ( . . . 28, 2022) . . . ( . . . 2, 2018)

( ) 

( ) 

( ) 

( ) 

( )  ( . . . )

( ) 





# D A

1, 2024, . . .

/C G	D G	%	G D	B		%	G ( ) C	B G	%
				G	%				
		(	( B/	1,	1,			D	31,
		D )	)	2024	2024			D	2024

	. . 18, 2021	. . 28, 2022	10.4		248, 28				
	. . 18, 2021	. . 28, 2022	10.4		4, 6				
	. . 18, 2021	. . 28, 2022	10.4		28,6				
	. . 18, 2021	. . 28, 2022	10.4		5, 11				
	. . 18, 2021	. . 28, 2022	10.4		4, 6				
	. . 18, 2021	. . 28, 2022	10.4		4, 6				
	. . 18, 2021	. . 28, 2022	10.4		1, 102				
	. . 18, 2021	. . 28, 2022	10.4		14, 2				
	. . 18, 2021	. . 28, 2022	10.4		0, 6				

# D

# A

				B	B			B
		%	G	G	G	G	( ) C	G
/C	D	D	( B/	%	%			D
G	G	D )	)	1,	1,			31,
				2024	2024			2024

( ) 18, 28, 10.4  
 ( ) 2021 2022



# D A

1)  $\frac{1}{2} \cdot \frac{1}{3} = \frac{1}{6}$

2)  $\frac{1}{4}$

3)  $\frac{1}{2} \cdot \frac{1}{3} = \frac{1}{6}$

4)  $\frac{1}{2} \cdot \frac{1}{3} = \frac{1}{6}$

5)  $\frac{1}{2} \cdot \frac{1}{3} = \frac{1}{6}$

6)  $\frac{1}{2}$

7)  $\frac{1}{2}$

D

A

# D A

1, 2024,

/C G	D G	G ( B/ )	1, 2024	G (¥ \$/ )	D G A	D G (¥ \$/ )	C %	D G A	D 31, 2024
	2024	0		, 00	11.08	10.8		1.2	, 00
	2024			<del>0,000</del>	11.08	10.8		1.2	<del>0,000</del>
	2024	0		<del>,100</del>	11.08	10.8		1.2	<del>,100</del>
	2024			<del>0,000</del>	11.08	10.8		1.2	<del>0,000</del>
<b>F</b>									
<b>Q E</b>									
<b>(E D )</b>									
	2024			0,000	11.08	10.8		1.2	0,000
	12, 2024	0		<del>,000</del>	11.42	11.2		1.2	<del>,000</del>
	2024			0,000	11.08	10.8		1.2	0,000
	12, 2024	0		21,000	11.42	11.2		1.2	21,000
<b>E</b>									
<b>(E D</b>									
<b>F</b>									
<b>Q E )</b>									
	12, 2024	0		126,200	11.42	11.2		1.2	126,200
	2024			<del>,000</del>	11.08	10.8		1.2	<del>,000</del>
	18, 2024			22,000	11.0	11.4		1.	22,000
				1,240,100					1,240,100



# D A

1. ... 12 ...

2. ...

№	№	№
12	12	2%
24	24	2%
6	6	2%
48	48	2%

... ( ... ) ...

# B

1. The first part of the document discusses the importance of maintaining accurate records and the role of the auditor in ensuring the integrity of the financial statements. This section is dated 1, 2024.

2. The second part of the document discusses the importance of maintaining accurate records and the role of the auditor in ensuring the integrity of the financial statements.

3. The third part of the document discusses the importance of maintaining accurate records and the role of the auditor in ensuring the integrity of the financial statements. This section is dated 1, 2024.

4. The fourth part of the document discusses the importance of maintaining accurate records and the role of the auditor in ensuring the integrity of the financial statements.

# B

2024年1月1日起施行的《中華人民共和國精神衛生法》、  
 《中華人民共和國基本醫療衛生與健康促進法》、  
 《醫療機構管理條例》、  
 《醫療機構管理條例實施細則》。

《中華人民共和國精神衛生法》、  
 《中華人民共和國基本醫療衛生與健康促進法》、  
 《醫療機構管理條例》、  
 《醫療機構管理條例實施細則》。

2024

1, 2024,


20, 201  
 \$6.2  
 80.  
 0, 201  
 2, 2018,  
 10, 201

# B

2024 ( ) 2,600,000 ( ) 10  
 2024 ( ) 21,801,000 ( ) 20



# B



( 6)

26, 2024. 26, 2024. 2, 00,000

28, 2024  
 2, 00,000 ( C 4 ). 1, 2024,  
 2, 2024,  
 00 26, 2024.

26, 2024, , 2024, 1, 2024 2, 2024

( ) , ( ) (40)

1, 2024, 44.

(12)



# B





# B


## E D


## - D


## - D








# B

1. The first part of the document is a list of names and surnames of the students who participated in the competition. The names are listed in the order of their scores, from highest to lowest. The names are: [List of names and surnames]

2. The second part of the document is a list of the scores of the students. The scores are listed in the order of their names, from highest to lowest. The scores are: [List of scores]

3. The third part of the document is a list of the names and surnames of the students who participated in the competition. The names are listed in the order of their scores, from highest to lowest. The names are: [List of names and surnames]

4. The fourth part of the document is a list of the scores of the students. The scores are listed in the order of their names, from highest to lowest. The scores are: [List of scores]

# B

1. 2024 年 1 月 1 日起

根据《中华人民共和国民法典》第一千零七十九条第三款规定，经人民法院判决不准离婚后，双方又分居满一年，一方再次提起离婚诉讼的，应当准予离婚。自 2024 年 1 月 1 日起，对于符合上述条件的离婚案件，人民法院应当依法准予离婚。

2. 2024 年 1 月 1 日起，对于符合上述条件的离婚案件，人民法院应当依法准予离婚。自 2024 年 1 月 1 日起，对于符合上述条件的离婚案件，人民法院应当依法准予离婚。

3. 2024 年 1 月 1 日起，对于符合上述条件的离婚案件，人民法院应当依法准予离婚。

4. 2024 年 1 月 1 日起，对于符合上述条件的离婚案件，人民法院应当依法准予离婚。

5. 2024 年 1 月 1 日起，对于符合上述条件的离婚案件，人民法院应当依法准予离婚。

6. 2024 年 1 月 1 日起，对于符合上述条件的离婚案件，人民法院应当依法准予离婚。

7. 2024 年 1 月 1 日起，对于符合上述条件的离婚案件，人民法院应当依法准予离婚。



# B

1, 2024, ...



# B

			A	A
			C <sup>(1)</sup>	C <sup>(1)</sup>
(上海樂進投資合夥企業(有限合夥)) <sup>(1)</sup>		4,130,000( )	8.22%	6.22%
		6,060,000( )	12.00%	8.00%
(上海正心谷投資管理有限公司)		6,060,000( )	12.00%	8.00%
( ) <sup>(4)</sup>				
(萬得信息技術股份有限公司)		3,000( )	6.2%	4.0%
(上海荷花緣企業管理中心(有限合夥))		3,000( )	6.2%	4.0%
( )		3,000( )	6.2%	4.0%
(萬得影響力股權投資(嘉興)合夥企業(有限合夥))				
( )				
(中信証券投資有限公司)		2,800,000( )	7.2%	8.0%
(中信証券股份有限公司) <sup>(7)</sup>		2,800,000( )	7.2%	8.0%
		1,440,000( )	1.0%	2.00%
		2,100,000( )	10.80%	2.6%
		1,200,000( )	6.4%	1.6%
		1,020,000( )	7.28%	1.4%
		1,020,400( )	7.1%	1.42%
(鄒海麗)		1,680,000( )	8.44%	2.1%
( ) <sup>(6)</sup>		384,000( )	10.0%	6.0%
		1,801,000( )		
		30,000( )	1.0%	0.4%
		2,860,000( )	17.00%	4.11%
( )		2,860,000( )	17.00%	4.11%

# B

- (1) 2,600,000 (2,600,000) 1,10,000 (1,10,000) 1, 2024.
- (2) (上海金浙企業管理中心(有限合夥)) (上海金浙企業管理中心(有限合夥)) (溫州金寧股權投資合夥企業(有限合夥)) 4% (溫州金寧股權投資合夥企業(有限合夥)) (上海金浦健服股權投資管理有限公司) (上海金浙企業管理中心(有限合夥)) (上海金浦健服股權投資管理有限公司) (溫州金寧股權投資合夥企業(有限合夥))
- (3) (上海樂進投資合夥企業(有限合夥)) (上海樂進投資合夥企業(有限合夥)) (上海樂進投資合夥企業(有限合夥)) (上海樂進投資合夥企業(有限合夥))
- (4) (上海正心谷投資管理有限公司) (上海盛歌投資管理有限公司) (上海乾剛投資管理合夥企業(有限合夥)) (上海乾剛投資管理合夥企業(有限合夥)) (上海乾剛投資管理合夥企業(有限合夥)) (上海乾剛投資管理合夥企業(有限合夥)) 1,806 (上海乾剛投資管理合夥企業(有限合夥)) (上海乾剛投資管理合夥企業(有限合夥))
- (5) (中信證券投資有限公司) (中信證券投資有限公司) (中信證券投資有限公司) (中信證券股份有限公司) (中信證券股份有限公司) (中信證券股份有限公司) (中信證券股份有限公司)
- (6) (寧波仁愛康寧投資管理合夥企業(有限合夥)) (寧波恩慈康寧投資管理合夥企業(有限合夥)) 6% 10% 1, 2024, 2 6



# B

•••••  
•••••  
•••••

# B

12, 2024. (A)

12, 2024, 100

0. (G) 2, 2024,

0,000

0,000

0,000 (G) \$11.08

22, 2024, 0,000

\$ 4,000.

14

0.1%

14

0.1%

12

0.1%

14

2, 2024.

14

14

14

# B

... ..  
... .. / ... ..  
... .. 1, 0, 00 ... ..



B



# B

...

( BD ).

... 0, 2022 ... 16, 2022, ... 18, 2022.

... ( C ) ... 2021 ... 0, 2022.

... 0, 2022, ... 2021

# C

2024年12月

2024年12月，公司实现营业收入1000000元，较上月增长5%。主要得益于新产品的推出和现有产品的销售增长。同时，公司也加强了市场推广和品牌建设，提升了品牌知名度和市场占有率。在成本控制方面，公司通过优化供应链和加强内部管理，有效降低了运营成本，提高了盈利能力。未来，公司将继续加大研发投入，推出更多创新产品，以满足市场需求，实现可持续发展。

# C

# G

## 1. 第一首

第一首的乐谱由两个声部组成。上方声部以四分音符和八分音符为主，下方声部则以二分音符和四分音符为主。乐谱中使用了大量的休止符，使得音乐呈现出一种断断续续、若隐若现的效果。这种写法在古典音乐中并不少见，尤其是在一些表现神秘或幽怨情绪的作品中。

☞

## 2. 第二首

第二首的乐谱同样由两个声部构成。与第一首不同的是，这首曲子在节奏上更加紧凑，使用了较多的三连音和切分音。这种节奏的变化使得音乐听起来更具动感，也更能吸引听众的注意力。

☞

## 3. 第三首

第三首的乐谱在结构上与前两首有所不同。它采用了复调的写法，两个声部在旋律和节奏上都进行了高度的配合。这种复调的写法不仅考验作曲家的创作能力，也考验演奏者的配合默契。

## 4. 第四首

第四首的乐谱在情感表达上达到了一个新的高度。通过细腻的和声变化和悠扬的旋律线条，作曲家成功地营造出一种宁静而深远的意境。这首曲子在演奏时，要求演奏者具备极高的音乐修养和细腻的情感处理能力。

C

G



B

C

1. 2024年1月1日起，我国将全面实施个人养老金制度。个人养老金是政府政策支持、个人自愿参加、市场化运营的补充养老保险制度。参加个人养老金计划的个人，可以在每年不超过12000元的限额内，自主选择购买符合规定的个人养老金产品。个人养老金产品包括养老目标基金、养老储蓄、养老理财产品等。个人养老金资金账户实行封闭运行，达到领取条件前不得提前支取。个人养老金领取时，按照3%的税率计征个人所得税。2024年1月1日起，个人养老金领取时，按照3%的税率计征个人所得税。

2. 2024年1月1日起，我国将全面实施个人养老金制度。个人养老金是政府政策支持、个人自愿参加、市场化运营的补充养老保险制度。参加个人养老金计划的个人，可以在每年不超过12000元的限额内，自主选择购买符合规定的个人养老金产品。个人养老金产品包括养老目标基金、养老储蓄、养老理财产品等。个人养老金资金账户实行封闭运行，达到领取条件前不得提前支取。个人养老金领取时，按照3%的税率计征个人所得税。

3. 2024年1月1日起，我国将全面实施个人养老金制度。个人养老金是政府政策支持、个人自愿参加、市场化运营的补充养老保险制度。参加个人养老金计划的个人，可以在每年不超过12000元的限额内，自主选择购买符合规定的个人养老金产品。个人养老金产品包括养老目标基金、养老储蓄、养老理财产品等。个人养老金资金账户实行封闭运行，达到领取条件前不得提前支取。个人养老金领取时，按照3%的税率计征个人所得税。

4. 2024年1月1日起，我国将全面实施个人养老金制度。个人养老金是政府政策支持、个人自愿参加、市场化运营的补充养老保险制度。参加个人养老金计划的个人，可以在每年不超过12000元的限额内，自主选择购买符合规定的个人养老金产品。个人养老金产品包括养老目标基金、养老储蓄、养老理财产品等。个人养老金资金账户实行封闭运行，达到领取条件前不得提前支取。个人养老金领取时，按照3%的税率计征个人所得税。

5. 2024年1月1日起，我国将全面实施个人养老金制度。个人养老金是政府政策支持、个人自愿参加、市场化运营的补充养老保险制度。参加个人养老金计划的个人，可以在每年不超过12000元的限额内，自主选择购买符合规定的个人养老金产品。个人养老金产品包括养老目标基金、养老储蓄、养老理财产品等。个人养老金资金账户实行封闭运行，达到领取条件前不得提前支取。个人养老金领取时，按照3%的税率计征个人所得税。

6. 2024年1月1日起，我国将全面实施个人养老金制度。个人养老金是政府政策支持、个人自愿参加、市场化运营的补充养老保险制度。参加个人养老金计划的个人，可以在每年不超过12000元的限额内，自主选择购买符合规定的个人养老金产品。个人养老金产品包括养老目标基金、养老储蓄、养老理财产品等。个人养老金资金账户实行封闭运行，达到领取条件前不得提前支取。个人养老金领取时，按照3%的税率计征个人所得税。



C

G

G


G

		<p>2011</p> <p>2024</p> <p>2024</p> <p>2024</p> <p>201</p> <p>2024</p> <p>2024</p> <p>2024</p> <p>2024</p> <p>202</p> <p>2024</p> <p>2024</p> <p>2024</p>
--	--	---

C

G


  
 此曲為一首四拍子、大調、中速的樂曲。全曲由四個樂句組成，每個樂句都包含一個強拍和一個弱拍。第一樂句以一個四分音符開始，隨後是一個四分音符，最後是一個四分音符。第二樂句以一個四分音符開始，隨後是一個四分音符，最後是一個四分音符。第三樂句以一個四分音符開始，隨後是一個四分音符，最後是一個四分音符。第四樂句以一個四分音符開始，隨後是一個四分音符，最後是一個四分音符。


  
 此曲為一首四拍子、大調、中速的樂曲。全曲由四個樂句組成，每個樂句都包含一個強拍和一個弱拍。第一樂句以一個四分音符開始，隨後是一個四分音符，最後是一個四分音符。第二樂句以一個四分音符開始，隨後是一個四分音符，最後是一個四分音符。第三樂句以一個四分音符開始，隨後是一個四分音符，最後是一個四分音符。第四樂句以一個四分音符開始，隨後是一個四分音符，最後是一個四分音符。


  
 此曲為一首四拍子、大調、中速的樂曲。全曲由四個樂句組成，每個樂句都包含一個強拍和一個弱拍。第一樂句以一個四分音符開始，隨後是一個四分音符，最後是一個四分音符。第二樂句以一個四分音符開始，隨後是一個四分音符，最後是一個四分音符。第三樂句以一個四分音符開始，隨後是一個四分音符，最後是一個四分音符。第四樂句以一個四分音符開始，隨後是一個四分音符，最後是一個四分音符。


  
 此曲為一首四拍子、大調、中速的樂曲。全曲由四個樂句組成，每個樂句都包含一個強拍和一個弱拍。第一樂句以一個四分音符開始，隨後是一個四分音符，最後是一個四分音符。第二樂句以一個四分音符開始，隨後是一個四分音符，最後是一個四分音符。第三樂句以一個四分音符開始，隨後是一個四分音符，最後是一個四分音符。第四樂句以一個四分音符開始，隨後是一個四分音符，最後是一個四分音符。


  
 此曲為一首四拍子、大調、中速的樂曲。全曲由四個樂句組成，每個樂句都包含一個強拍和一個弱拍。第一樂句以一個四分音符開始，隨後是一個四分音符，最後是一個四分音符。第二樂句以一個四分音符開始，隨後是一個四分音符，最後是一個四分音符。第三樂句以一個四分音符開始，隨後是一個四分音符，最後是一個四分音符。第四樂句以一個四分音符開始，隨後是一個四分音符，最後是一個四分音符。

201, 622.

C



C

G

D

B

/

- D

8/8  
8/8  
8/8

D

/

E D

2/2  
2/2  
2/2

- D

2/2  
2/2

- D

2/2  
2/2  
2/2





C

G











D

/

---

		4/4
		4/4
		4/4

---



# C

# G

## ✂ 2024 年 1 月 1 日

2024 年 1 月 1 日，本公司根据《企业会计准则》的相关规定，对 2023 年度财务报表进行了审计。审计过程中，我们重点关注了公司的收入确认、资产减值、负债确认等方面。经审计，我们认为 2023 年度财务报表在所有重大方面公允反映了公司的财务状况、经营成果和现金流量。此外，我们还对公司的内部控制进行了评估，认为其设计合理且有效执行。以上审计结论基于我们获取的审计证据，且未受到任何限制。我们提醒广大投资者注意，本报告不构成任何投资建议，投资者应结合自身情况做出独立判断。

2024 年 1 月 1 日，本公司根据《企业会计准则》的相关规定，对 2023 年度财务报表进行了审计。审计过程中，我们重点关注了公司的收入确认、资产减值、负债确认等方面。经审计，我们认为 2023 年度财务报表在所有重大方面公允反映了公司的财务状况、经营成果和现金流量。此外，我们还对公司的内部控制进行了评估，认为其设计合理且有效执行。以上审计结论基于我们获取的审计证据，且未受到任何限制。我们提醒广大投资者注意，本报告不构成任何投资建议，投资者应结合自身情况做出独立判断。

2024 年 1 月 1 日，本公司根据《企业会计准则》的相关规定，对 2023 年度财务报表进行了审计。审计过程中，我们重点关注了公司的收入确认、资产减值、负债确认等方面。经审计，我们认为 2023 年度财务报表在所有重大方面公允反映了公司的财务状况、经营成果和现金流量。此外，我们还对公司的内部控制进行了评估，认为其设计合理且有效执行。以上审计结论基于我们获取的审计证据，且未受到任何限制。我们提醒广大投资者注意，本报告不构成任何投资建议，投资者应结合自身情况做出独立判断。

# D

/

2024 年 1 月 1 日	2/2
2024 年 1 月 1 日	2/2
2024 年 1 月 1 日	2/2

2024 年 1 月 1 日，本公司根据《企业会计准则》的相关规定，对 2023 年度财务报表进行了审计。审计过程中，我们重点关注了公司的收入确认、资产减值、负债确认等方面。经审计，我们认为 2023 年度财务报表在所有重大方面公允反映了公司的财务状况、经营成果和现金流量。此外，我们还对公司的内部控制进行了评估，认为其设计合理且有效执行。以上审计结论基于我们获取的审计证据，且未受到任何限制。我们提醒广大投资者注意，本报告不构成任何投资建议，投资者应结合自身情况做出独立判断。

2024 年 1 月 1 日，本公司根据《企业会计准则》的相关规定，对 2023 年度财务报表进行了审计。审计过程中，我们重点关注了公司的收入确认、资产减值、负债确认等方面。经审计，我们认为 2023 年度财务报表在所有重大方面公允反映了公司的财务状况、经营成果和现金流量。此外，我们还对公司的内部控制进行了评估，认为其设计合理且有效执行。以上审计结论基于我们获取的审计证据，且未受到任何限制。我们提醒广大投资者注意，本报告不构成任何投资建议，投资者应结合自身情况做出独立判断。



# C

# G

Musical score for C and G sections. The score is written on a grand staff with two treble clefs. It features a complex melodic line with many accidentals and rests. The notation includes various note values, including eighth and sixteenth notes, and rests. The score is divided into two main sections, C and G, with a measure number 202 indicated.

# D

/

	2/2
	2/2
	2/2

Musical score for D section. The score is written on a grand staff with two treble clefs. It features a complex melodic line with many accidentals and rests. The notation includes various note values, including eighth and sixteenth notes, and rests. The score is divided into two main sections, D and G, with a measure number 202 indicated.

C

G

C

C

B

A

G

D

0.4 (4.0%)  
0 (4.0%)

(.%)  
(62.%)

1 (6.0%)  
6-10 (2.0%)

1, 2024,

1, 2024, 4,86 (6.1%)  
2.0%  
《招錄管理辦法》

- ( )
- ( )
- ( )
- ( )
- ( )

(1) (2)  
( ) (4)



C

G

... ..

... .. 1, 2024, ... ..

... ..

... ..

... ..

... ..

... ..

C

G

1. The first part of the document discusses the importance of maintaining accurate records of all transactions and activities. It emphasizes the need for transparency and accountability in financial reporting.

2. The second part of the document outlines the various methods and techniques used to collect and analyze data. It highlights the importance of using reliable sources and ensuring the accuracy of the information.

3. The third part of the document provides a detailed analysis of the data collected, including a breakdown of the results and a discussion of the implications. It also includes a comparison of the findings with previous studies and a discussion of the limitations of the research.

4. The final part of the document concludes with a summary of the key findings and a discussion of the implications for future research. It also includes a list of references and a list of authors.




# C G



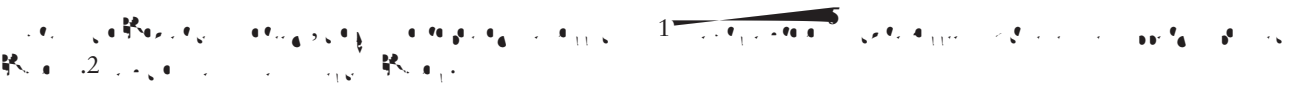

( B)

0- 00,000  
 00,001-1,400,000



₩ 2,4 8,000  
 ₩ 81,600

( 2024)



C

G


  
 1. 此曲為 C 大調，2/4 拍，速度為中速。全曲由 16 個小節組成，分為 4 句。第一句由 4 個小節組成，第二句由 4 個小節組成，第三句由 4 個小節組成，第四句由 4 個小節組成。


  
 2. 此曲為 G 大調，2/4 拍，速度為中速。全曲由 16 個小節組成，分為 4 句。第一句由 4 個小節組成，第二句由 4 個小節組成，第三句由 4 個小節組成，第四句由 4 個小節組成。



  
 3. 此曲為 C 大調，2/4 拍，速度為中速。全曲由 16 個小節組成，分為 4 句。第一句由 4 個小節組成，第二句由 4 個小節組成，第三句由 4 個小節組成，第四句由 4 個小節組成。


  
 4. 此曲為 G 大調，2/4 拍，速度為中速。全曲由 16 個小節組成，分為 4 句。第一句由 4 個小節組成，第二句由 4 個小節組成，第三句由 4 個小節組成，第四句由 4 個小節組成。


  
 5. 此曲為 C 大調，2/4 拍，速度為中速。全曲由 16 個小節組成，分為 4 句。第一句由 4 個小節組成，第二句由 4 個小節組成，第三句由 4 個小節組成，第四句由 4 個小節組成。



( ) C E G (EG -)


  
 1. 此曲為 G 大調，2/4 拍，速度為中速。全曲由 16 個小節組成，分為 4 句。第一句由 4 個小節組成，第二句由 4 個小節組成，第三句由 4 個小節組成，第四句由 4 個小節組成。


  
 2. 此曲為 C 大調，2/4 拍，速度為中速。全曲由 16 個小節組成，分為 4 句。第一句由 4 個小節組成，第二句由 4 個小節組成，第三句由 4 個小節組成，第四句由 4 個小節組成。


  
 3. 此曲為 G 大調，2/4 拍，速度為中速。全曲由 16 個小節組成，分為 4 句。第一句由 4 個小節組成，第二句由 4 個小節組成，第三句由 4 個小節組成，第四句由 4 個小節組成。

C

G

(86) — 88 8 11

(86) — 88 8 11

(86) — 88 8 11

(86) — 88 8 11

C

G

• *... ..*  
 • *... ..*  
 • *... ..*

26, 2024.

D ,

· G A

E D

· G A (管偉立),

1 6

2014

(溫州市精神病院),

1 8

1

(溫州醫科大學)

(溫州醫學院).

1 8

(溫州市人事局).

200

· A G

(王蓮月),

1 8

2011

201

2014

# D ,

A G (王健), 40, 2014  
 2014  
 202 200 2014,  
 (科員) (副主任科員)  
 (中國證券監督管理委員會廈門監管局)  
 2008  
 200 & (安永華明會計師事務所(特殊普通合夥)),  
 200 2008,  
 (北京  
 大學光華管理學院) 200  
 (註冊會計師非執業會員)  
 2010  
 2014.

# D

,

## D

4 (秦浩), 4, 2021.

(上海正心谷投資管理有限公司),

2022.

201 2021.

2014

201

C (李昌浩),

4,

2021.

(國投創益產業基金管理有限公司)

2022,

000862,

202

202

60106,

2014

2021.

2021,

00080

2021,

010

2012.

201

201,

201,

2018.

# D ,

## - D

. 4 G (鐘文堂), 2020. (上海信公企業管理諮詢有限公司), 201, 2016, 201, 2012, 2016, 2012, 2022.

(金玲), 66, 202. (蕭山第一人民醫院) 2022. (浙江省人民醫院) 2000 2008 (浙江大學醫學院附屬兒童醫院) 200 201 (浙江大學醫學院附屬第二醫院) 201 2018 (樹蘭(杭州)醫院) 201 2022. (北京國家會計學院) (浙江大學管理學院).

(杭州電子工業學院) 1 6 (浙江省人力資源和社會保障廳).

. C4A 4 (陳世強), 6, 202. & (廖何陳律師行), 1 86, & (香港專業及資深行政人員協會) 2006. 2006, 2011,

# D

(許寧), 2016, 2016, 2016, 2016, 201, 2022, 2022, 202, (溫州電視台) 《溫州新聞聯播》, 1 8, 2016,

(北京廣播學院) (中國傳媒大學), 1 8 (一級人力資源管理師) 2018.

(徐永久), 4, 2021, 202, (上海金浦健服股權投資管理有限公司) 2021, (溫州金寧股權投資合夥企業(有限合夥)), 2004, 200, 200, 200, 2011, 2011, 201, (金浦產業投資基金管理有限公司), 2016, 202, (上海金浦健服股權投資管理有限公司)

# D

2000. 2004. 201  
 ( ) 2022.

A C (錢成良), 4, 201  
 200 2012,  
 (溫州市人大常委會), 200 200  
 1 6 200, 1 6,  
 (麗水市委常委).

E (謝鐵凡), 4, 2000  
 2000 201  
 2014  
 201

(中央廣播電視大學), 2004.  
 2016,  
 200 2024.

HA G (張玥), 0, 202  
 2021

201  
 2020.

# D

4 C (周朝毅), 62, 200  
 2014  
 2004, (温州心血管醫院)  
 (科長)  
 (溫州市中醫院)  
 1 86, 1 0,  
 (溫州市氣功療養院)

201

E (葉敏捷), 201  
 2014  
 201, (科長) (溫州市精神病院),  
 (新鄉醫學院)

200  
 (浙江省人力資源和社會保障廳), 2014.



2024



D

,

. (

# D

(王健), 40, ...

(金偉光), 6, ... 201, 201, 201, 2022, 2022, 2018, 1 8, 201, (溫州市衛生局), 200, 201, 2002, 200, ...

(中央黨校函授學院), 1, (浙江師範大學區域經濟研究生課程進修班), 2002, (澳大利亞衛生行政管理(醫療質量管理)培訓班), 200, (浙江大學公共管理研修班), 2004, ...

(金輝), 8, 2022, (浙江華明會計師事務所有限公司), 2012, 2021, 2018, (溫州立德會計師事務所有限公司), 200, 2012, ...

# D ,

2008. & (浙江財經大學)  
 201  
 2024.

2011  
 2024

D / G G

	G	G
2011		2024
2024		2024
2012		2012
2012		2012
201		201
201		201
201		201
201		201
2020		2020
2024		2024
2024		2024



# D ,

D /

4

G

G

---

<p>201</p> <p>2018</p> <p>201</p> <p>2024</p> <p>2024</p> <p>2020</p> <p>2022</p> <p>2022</p> <p>2022</p> <p>2022</p> <p>202</p> <p>2024</p> <p>2024</p>	<p>201</p> <p>2018</p> <p>201</p> <p>2024</p> <p>2024</p> <p>2020</p> <p>2022</p> <p>2022</p> <p>2022</p> <p>2022</p> <p>202</p> <p>2024</p> <p>2024</p>	<p>201</p> <p>2018</p> <p>201</p> <p>2024</p> <p>2024</p> <p>2020</p> <p>2022</p> <p>2022</p> <p>2022</p> <p>2022</p> <p>202</p> <p>2024</p> <p>2024</p>
--	--	--

---

# D ,

D /

4

G

G

.....	.....	..... 2011
.....	.....	..... 201
.....	.....	..... 2014
.....	.....	..... 201
.....	.....	..... 201
.....	.....	..... 2016
.....	.....	..... 2016
.....	.....	..... 2016
.....	.....	..... 2018
.....	.....	..... 201
.....	.....	..... 2018
.....	.....	..... 2018
.....	.....	..... 2020
.....	.....	..... 2021
.....	.....	..... 2024
.....	.....	..... 2024
.....	.....	..... 2024



# D

D /

4

G

G

201	2022	2021	2024
201	201	201	2020
201	201	2020	2020
201	2020	2020	2020
2020	2020	2020	2021
2022	202	202	2024
2024	202	202	2024





# A

202 10 0

“ ”

## •

“ ” ( ) 1 2024

“ ” 1 2024

## •

“ ” ( )

## A



이 곡의 첫 번째 악절을 보고, 다음에 제시된 악절의 빈칸에 맞는 음표를 적어라.

다음의 악절은 첫 번째 악절의 두 번째 악절이다.

A

41

( )

다음의 악절은 첫 번째 악절의 24번과 41번 악절이다.

다음의 악절은 첫 번째 악절의 24번 악절이다.

다음의 악절은 첫 번째 악절의 41번 악절이다.

1. 다음 악절의 빈칸에 맞는 음표를 적어라.

2. 다음 악절의 빈칸에 맞는 음표를 적어라.

3. 다음 악절의 빈칸에 맞는 음표를 적어라.

4. 다음 악절의 빈칸에 맞는 음표를 적어라.

5. 다음 악절의 빈칸에 맞는 음표를 적어라.



# A

( )

A

4

## ( ) G

18  
1  
16

2024,  
144,44,442.66,  
0,28,008.4

1

1

1.

2.


3.

4.

# A



# 4



6.

# 7.



2024



A ’

1. 2. 3. 4. 5. 6. 7. 8. 9. 10. 11. 12. 13. 14. 15. 16. 17. 18. 19. 20. 21. 22. 23. 24. 25. 26. 27. 28. 29. 30. 31. 32. 33. 34. 35. 36. 37. 38. 39. 40. 41. 42. 43. 44. 45. 46. 47. 48. 49. 50. 51. 52. 53. 54. 55. 56. 57. 58. 59. 60. 61. 62. 63. 64. 65. 66. 67. 68. 69. 70. 71. 72. 73. 74. 75. 76. 77. 78. 79. 80. 81. 82. 83. 84. 85. 86. 87. 88. 89. 90. 91. 92. 93. 94. 95. 96. 97. 98. 99. 100.

# A

(4)

Musical notation for exercise (4) consisting of two staves. The upper staff is a treble clef with a key signature of one flat (B-flat) and a 4/4 time signature. The lower staff is a bass clef with a key signature of one flat (B-flat) and a 4/4 time signature. The music features a rhythmic pattern of eighth and sixteenth notes.

(5)

Musical notation for exercise (5) consisting of two staves. The upper staff is a treble clef with a key signature of one flat (B-flat) and a 4/4 time signature. The lower staff is a bass clef with a key signature of one flat (B-flat) and a 4/4 time signature. The music features a rhythmic pattern of eighth and sixteenth notes.

(6)

Musical notation for exercise (6) consisting of two staves. The upper staff is a treble clef with a key signature of one flat (B-flat) and a 4/4 time signature. The lower staff is a bass clef with a key signature of one flat (B-flat) and a 4/4 time signature. The music features a rhythmic pattern of eighth and sixteenth notes.

**C**                      **B**  
 1 2024  
 ( )

**A**                      **B**                      2024                      1 202

**C** :

|   |                |                |
|---|----------------|----------------|
| 1 | 261,749,010.62 | 418,861, 21.   |
| 2 | 7,938,322.41   | , 0,2 8.       |
| 3 | 663,798.83     |                |
| 4 | 571,812,956.97 | 420,441,06 . 6 |
| 5 | 14,713,963.24  | ,8 0, 2. 8     |
| 6 | 81,354,941.59  | 6 , 0 , 28. 8  |
| 7 | 50,629,131.38  | 60,600,180.2   |
| 8 | 5,859,353.91   | 8 8,020.       |
|   | 994,721,478.95 | 8 ,64 , 2.08   |

|    |                |                |
|----|----------------|----------------|
| 9  | 14,000,000.00  | 14,000,000.00  |
| 10 | 99,413,985.20  | 1 , 0 1, 8 .0  |
| 11 | 36,755,116.10  | 6 ,0 ,0 . 4    |
| 12 | 889,544,442.13 | 4,8 6, 42. 4   |
| 13 | 185,164,227.10 | 186, 80,240.6  |
| 14 | 161,821,444.56 | 18 ,0 4, 06.68 |
| 15 | 189,054,506.68 |                |



**C**                      **B**  
 1 2024  
 ( )

|  | B<br>31 D | 2024             | 1 202            |
|--|-----------|------------------|------------------|
|  | .6        | 72,670,000.00    | 4,600, 00.00     |
|  | .7        | 790,024,238.03   | 8 2,6 ,601.6     |
|  | .8        | 22,366,848.64    | 12, 8 ,011. 4    |
|  | .9        | 38,399,577.13    | 8, , .1          |
|  | .40       | 344,285,828.01   | 11, 6,22 .16     |
|  |           | 1,223,012,794.53 | 1,26 ,064,6 6.24 |
|  |           | 120,288,896.30   | 14 ,141,2 0. 8   |
|  |           | 1,343,301,690.83 | 1,408,20 , 46.82 |
|  |           | 3,004,953,160.81 | ,04 ,686,606.84  |

C ' B

1 2024  
( )

| A | 1    | B<br>31 D 2024   | 1 202           |
|---|------|------------------|-----------------|
| C |      | 112,152,552.80   | 186,8 , .21     |
|   | 1 .1 | 69,696,752.09    | 48,066, .6      |
|   |      | 2,264,057.74     | 228,1 1.12      |
|   | 1 .2 | 616,875,722.47   | 600,448, 2 .8   |
|   |      | 10,162,306.19    | 11,181,002.     |
|   |      | 355,000.00       | 0,000.00        |
|   |      | 811,506,391.29   | 84 ,0 1, 6.1    |
|   | 1 .  | 834,837,987.87   | 8 , 8 , 4 .1    |
|   |      | 36,755,116.10    | 6 ,0 ,0 .4      |
|   |      | 280,273,134.88   | 288, 01, 22.    |
|   |      | 622,132.50       | 11 ,600.00      |
|   |      | 23,603,766.55    | 2 ,680,002.2    |
|   |      | 18,701,115.49    | 18,4 2 1. 2     |
|   |      | 17,876,806.13    | 14,608,6 0. 6   |
|   |      | 6,010,995.66     | 6, 20, 88.26    |
|   |      | 1,218,681,055.18 | 1,202, 6 , 6 .4 |
|   |      | 2,030,187,446.47 | 2,0 0,0 , 4 .62 |

... ..

## C ' B

1 2024  
( )

|   | B<br>31 D<br>2024 | 1 202         |
|---|-------------------|---------------|
| C |                   |               |
|   | 75,000,000.00     | 12,000,000.00 |
|   | 50,885,691.57     | , 4, 2 .      |
|   | 4,828,444.68      | 4,1 2,410.    |
|   | 20,234,697.93     | 20, 2,8 4. 1  |
|   | 3,208,892.78      | 1,60 , 46.    |
|   | 51,395,823.13     | 8, 1 ,608.    |
|   | 172,880,144.00    | 1 ,61 ,00.00  |
|   | 378,433,694.09    | ,6 8,44 .2    |
|   | 399,350,000.00    | 62,042,12 .2  |
|   | 34,016,324.10     | 2 ,8 ,2 4.6   |
|   | 8,430,307.00      | 8, 4,0 .00    |
|   | 441,796,631.10    | 6,6 1,460.88  |
|   | 820,230,325.19    | 4,28 , 10.1   |

# C ' B

1 2024  
( )

|  | B                |                 |
|--|------------------|-----------------|
|  | 31 D 2024        | 1 202           |
|  | 72,670,000.00    | 4,600, 00.00    |
|  | 832,320,975.11   | 8 1,2 0,628.64  |
|  | 22,366,848.64    | 12, 8 ,011. 4   |
|  | 38,399,577.13    | 8, , .1         |
|  | 288,933,417.68   | 284,12 , 41.46  |
|  | 1,209,957,121.28 | 1,2 , 6 ,4 .4   |
|  | 2,030,187,446.47 | 2,0 0,0 , 4 .62 |

C

1 2024  
( )

|  | 2024                 | 202         |
|--|----------------------|-------------|
|  | 1,654,289,413.23     | 1,626,21    |
|  | .41 1,654,289,413.23 | 1,626,21    |
|  | 1,549,653,898.69     | 1,461,128.6 |
|  | .41 1,215,885,485.62 | 1,18,12,4.8 |
|  | 12,336,885.73        | 6,44,04.42  |
|  | .42                  |             |
|  | .4 9,972,500.41      | 1,102,0     |

C

1 2024  
( )

|       | 2024          | 202                          |
|-------|---------------|------------------------------|
| ( - ) | 75,353,614.13 | 101,41,680.01                |
|       | 1,528,901.03  | , 4 ,446.16                  |
|       | 8,783,028.50  | \$1,81,0288.861 .6. 01,84 ,L |

# C

1. 2024  
 ( )



2024

202

( )

1. 2024

2. 2024

3. 2024

4. 2024

5. 2024

6. 2024

7. 2024

8. 2024

9. 2024

10. 2024

C

1 2024  
( )

|     | 1   | 2024           | 202         |
|-----|-----|----------------|-------------|
|     | 1.4 | 382,203,291.48 | 8,286.0     |
|     | 1.4 | 265,234,884.25 | 26,41,680.2 |
|     |     | 4,316,465.04   | 4,1.1       |
|     |     | 631,732.91     | 4,0.04      |
|     |     | 68,141,320.83  | 6,40,0.06   |
|     |     | 25,088,282.82  | 20,1,88.2   |
|     |     | 15,534,037.93  | 1,222.4     |
|     |     | 27,155,993.77  | 24,08,86.4  |
|     |     | 15,686,764.05  | 1,11,28.04  |
|     |     | 4,410,314.14   | 2,686,8.    |
|     | 1.  | 49,133,712.65  | 4,22,2.00   |
|     |     | 1,695,251.38   | 1,8,2.0     |
|     |     |                |             |
|     |     |                |             |
|     |     | 742,239.73     | 1,82,20.2   |
|     |     | 4,015,631.88   | -2,6,210.6  |
|     |     |                |             |
|     |     |                | 08.1        |
|     |     | 61,558,466.10  | 42,08,64.66 |
|     |     | 338,053.84     | 8,106,4.    |
|     |     | 27,039,569.49  | 1,844,60.16 |
|     |     |                |             |
|     |     | 34,856,950.45  | 48,4,640.0  |
|     |     | -3,233,115.77  | -1,0,22.10  |
|     |     |                |             |
| %   |     | 38,090,066.22  | 4,18,62.1   |
| ( ) |     |                |             |
| ( ) |     |                |             |

C

1 2024  
( )

1

2024

202

No.

- ( )
- 1.
- 2.
- 4.

( )

- 1.
- 2.
- 4.
- 6.

No.

38,090,066.22

4 , 18, 62.1

No. E

- ( )
- ( )



2024 202

C

1. 2024年1-6月...  
 2. 2024年1-6月...  
 3. 2024年1-6月...

34,242,178.97 8,24  
 1,844,120.35 / 102,924,935.0 (8,279,457.77)  
 1.55

0 31.923 / 15.55 0 19.832 / 1248,000.00 0 0 1 /C 0 C 1 C /G 0 49.89417 1 56.6929 600.2008 0 0 255.118 0

C

1 2024  
( )

C

F

C 2024 C F

( )

|   | 2024           | 2023           |
|---|----------------|----------------|
| C |                |                |
| 1 | 355,123,462.58 | 88,111,888.8   |
| 2 | 563,112,957.82 | 6,040.4        |
| - | 918,236,420.40 | 1,062,688.2    |
| 3 | 135,345,404.98 | 12,811.2       |
| 4 | 163,048,839.70 | 1,861.0        |
| 5 | 3,350,063.92   | 1,126,424.24   |
| 6 | 535,927,923.31 | 662,188,812.2  |
| - | 837,672,231.91 | 1,841,201.2    |
|   | 80,564,188.49  | 114,064,811.2  |
| C |                |                |
| 1 | 139,899,934.13 | 16,644.0       |
| 2 | 18,438,461.27  | 4,000,000.00   |
| 3 | 21,024.00      | 14,288.0       |
| 4 |                | 108,21,408.1   |
| - | 158,359,419.40 | 1,081,111.1    |
| 5 | 12,562,107.39  | 6,211.1        |
| 6 | 184,882,800.00 | 4,141,211.2    |
| 7 |                | 164,426,210.04 |
| - | 197,444,907.39 | 224,881,111.2  |
|   | -39,085,487.99 | -4,624.41      |



2024



C 1 2024  
 ( )

C

'E

2024

F

053

C

C

'E

( ) 1 2024

2024

F

G

C

:

(4) 2024

1. 2024
2. 2024
3. 2024
4. 2024

(4) 2024

1. 2024
2. 2024
6. 2024

|     |      |      |               |                |               |               |                |                  |                |                  |
|-----|------|------|---------------|----------------|---------------|---------------|----------------|------------------|----------------|------------------|
| B.B | 31 D | 2024 | 72,670,000.00 | 790,024,238.03 | 22,366,848.64 | 38,399,577.13 | 344,285,828.01 | 1,223,012,794.53 | 120,288,896.30 | 1,343,301,690.83 |
|     |      |      |               | -35,233,759.07 |               |               |                | -35,233,759.07   |                | -35,233,759.07   |

2024

C

( ) 2024

|     |      |              |              |              |                         |           |               |
|-----|------|--------------|--------------|--------------|-------------------------|-----------|---------------|
| 31D | 2022 | 4,600,000.00 | 8,308,000.00 | 8,308,000.00 | 2,306,441,201,385,44386 | 124,116.1 | 1,23,02,618.8 |
| B   | 1    | 2023         | 4,600,000.00 | 8,308,000.00 | 8,308,000.00            | 124,116.1 | 1,23,02,618.8 |

C

( ) 2023

|   |      |             |             |             |            |            |
|---|------|-------------|-------------|-------------|------------|------------|
| 1 | 2023 | 2,82,161    | 12,80,011.4 | 8,44,640    | 6,4,1882   | 82,0,2     |
| 2 | 2023 | 12,80,011.4 | 12,80,011.4 | 8,44,640    | 8,30,118   | 86,1,60,82 |
| 3 | 2023 | 12,80,011.4 | 12,80,011.4 | 12,80,011.4 | 20,0,6,6.1 | 8,14,684   |
| 4 | 2023 | 12,80,011.4 | 12,80,011.4 | 12,80,011.4 | 20,0,6,6.1 | 8,14,684   |

E

( ) 2023

|   |      |            |            |              |           |
|---|------|------------|------------|--------------|-----------|
| 1 | 2023 | -4,8,111.1 | -4,8,111.1 | -2,8,0,20,88 | -10,8,0,2 |
| 2 | 2023 | -4,8,111.1 | -4,8,111.1 | -2,8,0,20,88 | -10,8,0,2 |

C

C

'E

1 2024  
( )

202

2024

2024

2024

- (1) 2024
- 1. 2024
- 2. 2024
- 3. 2024
- 4. 2024
- 5. 2024
- 6. 2024
- 7. 2024
- 8. 2024
- 9. 2024
- 10. 2024

2024

|     |           | C             |                | :             |                  |
|-----|-----------|---------------|----------------|---------------|------------------|
| . B | 31 D 2023 | 74,600,300.00 | 871,230,628.64 | 12,587,011.74 | 38,399,577.13    |
|     | 2023      |               |                |               | 284,123,941.46   |
|     |           |               |                |               | 1,255,767,435.49 |
| . B | 1 2023    | 74,600,300.00 | 871,230,628.64 | 12,587,011.74 | 38,399,577.13    |
|     | 2023 (B-  | -1,950,300.00 | -38,909,653.53 | 9,779,856.90  | 4,809,476.22     |
| ( ) |           |               |                |               | 38,090,066.22    |



# F

1 2024  
( )

## 1

1 6. ( )

1 2014, ( )

20 201

1 2024, 2.6 ( )

( )

( )

28 20

## 2

### 2.1 B

( )

### 2.2 G

( )

# F

1 2024

( )

- 1.
- 2.

# F

1 2024

( )

## 3.5 A

( )

...

...

## 3.6

### .6.1

...

### .6.2

...

# F

1 2024  
 ( )

## 3.6

( )

.6.2 ( )

1. 2. 3. 4. 5. 6. 7. 8. 9. 10. 11. 12. 13. 14. 15. 16. 17. 18. 19. 20. 21. 22. 23. 24. 25. 26. 27. 28. 29. 30. 31. 32. 33. 34. 35. 36. 37. 38. 39. 40. 41. 42. 43. 44. 45. 46. 47. 48. 49. 50. 51. 52. 53. 54. 55. 56. 57. 58. 59. 60. 61. 62. 63. 64. 65. 66. 67. 68. 69. 70. 71. 72. 73. 74. 75. 76. 77. 78. 79. 80. 81. 82. 83. 84. 85. 86. 87. 88. 89. 90. 91. 92. 93. 94. 95. 96. 97. 98. 99. 100.

(1) ( )

1. 2. 3. 4. 5. 6. 7. 8. 9. 10. 11. 12. 13. 14. 15. 16. 17. 18. 19. 20. 21. 22. 23. 24. 25. 26. 27. 28. 29. 30. 31. 32. 33. 34. 35. 36. 37. 38. 39. 40. 41. 42. 43. 44. 45. 46. 47. 48. 49. 50. 51. 52. 53. 54. 55. 56. 57. 58. 59. 60. 61. 62. 63. 64. 65. 66. 67. 68. 69. 70. 71. 72. 73. 74. 75. 76. 77. 78. 79. 80. 81. 82. 83. 84. 85. 86. 87. 88. 89. 90. 91. 92. 93. 94. 95. 96. 97. 98. 99. 100.

1. 2. 3. 4. 5. 6. 7. 8. 9. 10. 11. 12. 13. 14. 15. 16. 17. 18. 19. 20. 21. 22. 23. 24. 25. 26. 27. 28. 29. 30. 31. 32. 33. 34. 35. 36. 37. 38. 39. 40. 41. 42. 43. 44. 45. 46. 47. 48. 49. 50. 51. 52. 53. 54. 55. 56. 57. 58. 59. 60. 61. 62. 63. 64. 65. 66. 67. 68. 69. 70. 71. 72. 73. 74. 75. 76. 77. 78. 79. 80. 81. 82. 83. 84. 85. 86. 87. 88. 89. 90. 91. 92. 93. 94. 95. 96. 97. 98. 99. 100.

# F

1 2024

( )

3.6

( )

.6.2 ( )

(2)

# F

1 2024

( )

## 3.6

( )

.6.2 ( )

(2) ( )

( )

( )

( )

( )

( )

( )

( )

### F

1 2024  
 ( )

#### 3.6

( )

.6.2 ( )

( )

( )

(4)

( )

#### 3.7 C

( )

( )

( )

(1)

(2)

( )

(4)

( )

# F

1 2024  
( )

## 3.8

... ..

## 3.9 F

... ..

## 3.10F

... ..

### .10.1

... ..

# F

1 2024  
( )

## 3.10F

.10.1 ( )

( )

( )

( )

( )

( )

( )



# F

1 2024  
( )

## 3.10F

( )

.10.1 ( )

( )

.10.2

(1)

( )

( )

( )

(2) ( )

( )

( )

# F

1 2024  
( )

3.10F

10.2 ( )

( )

( )

(4)

( )



# F

1 2024

( )

3.10F

( )

.10.2 ( )

(6)

( )

# F

1 2024  
 ( )

## 3.10F

( )

.10. ( )

(1)

(2) ( )

(1)

(2) ( )



# F

1 2024  
( )

3.10F

( )

.10.4

.....

.....

.....





# F

1. 2024  
( )

( )

## 3.11

.11.1

.11.2

.11.

.11.4

.11.

# F

1 2024  
( )

## 3.12

### .12.1

... ..

... ..

### .12.2

(1)

... ..

# F

1 2024  
( )

3.12 - ( )

.12.2 ( )

(2) ( )

( )

( )

.1 ( )

(1) ( )

( )

(2) ( )

( )

### F

1. 2024  
 ( )

#### 3.12

- ( )

1. ( )

(2) ( )

2024년 1월 1일부터 2024년 12월 31일까지의 기간에 걸쳐 발생한 수익과 비용을 산출하는 과정에서 발생한 차이를 조정하는 계정을 사용하여 손익계산서를 작성한다. 이 경우, 2024년 1월 1일 기준의 자산과 부채의 대역은 다음과 같다.

자산: 현금 100,000원, 매출채권 200,000원, 재고자산 300,000원, 고정자산 400,000원, 기타자산 100,000원  
 부채: 단기부채 100,000원, 장기부채 200,000원, 자본 500,000원

2024년 1월 1일부터 2024년 12월 31일까지의 기간에 걸쳐 발생한 수익과 비용을 산출하는 과정에서 발생한 차이를 조정하는 계정을 사용하여 손익계산서를 작성한다. 이 경우, 2024년 1월 1일 기준의 자산과 부채의 대역은 다음과 같다.

자산: 현금 100,000원, 매출채권 200,000원, 재고자산 300,000원, 고정자산 400,000원, 기타자산 100,000원  
 부채: 단기부채 100,000원, 장기부채 200,000원, 자본 500,000원





# F

1 2024  
 ( )

## 3.14F

.14.1  
 ( )

(1) ( )

(2) ( )

.14.2  
 ( )

### F

1 2024  
( )

#### 3.14F

.14.2 ( )

"

| C | D | D    | A    |
|---|---|------|------|
|   |   | ( )  | (%)  |
|   |   |      | 2.1  |
|   |   | -10  | 0-   |
|   |   | 4-10 | .0-2 |
|   |   | -10  | 0-   |

.14. .6-2 (.14.) 10.

# F

1 2024  
( )

## 3.15C

( )  
( )

### C

### C

- |     |     |     |
|-----|-----|-----|
| ( ) | (1) | ( ) |
| ( ) | (2) | ( ) |
| ( ) | (1) | ( ) |
| ( ) | (2) | ( ) |
| ( ) | ( ) | ( ) |

## 3.16B

.16. ( )  
( )  
( )  
( )  
( )  
( )  
( )

# F

1 2024  
 ( )

## 3.16B

( )

.16.2

(1)

(2)

( )

.16.

# F

1 2024

## 3.16B

16.4

## 3.17

1 16.4

(1)

(2)

# F

1 2024  
 ( )

3.17

( )

.1 .2

## E

### A

( )

### B

|      |  |  |
|------|--|--|
| 40-0 |  |  |
| 20-0 |  |  |
| -20  |  |  |
| 10   |  |  |

.1

( )

( )

( )

( )

# F

1 2024  
 ( )

3.17

( )

1.4

( )

(1) ( )

(2) ( )

( )

(4) ( )

( )

( )



# F

1 2024  
( )

3.19 - ( )

1

3.20C

1

# F

1 2024  
 ( )

## 3.21E

.21.2

(1)

...

(2)

...

...

12

...

### F

1 2024  
 ( )

### 3.21E

( )

.21.2 ( )

(2) ( )

( )

( )

.21. ( )

( )

### 3.22

( )

(1) ( )

(2) ( )

( ) ( )



# F

1 2024

( )

3.23

( )

2.1

Text block 1

Text block 2

2.2

Text block 3





# F

1 2024  
 ( )

( )

3.24 ( )

.24.1 ( )

# F

1 2024  
 ( )

3.24

( )

.24.2

(1)

( )

(2)

( )

( )

( )

(4)

( )

# F

1 2024  
( )

3.25G

.2

( )

( )

.2

( )

.2


( )

# F

1. 2024  


## 3.25 G





2. 



(1) 


(2) 

## 3.26 D









# F

1 2024  
( )

## 3.26D

( )  
( )

...

...

...

...

...

...

...

# F

1 2024

( )

3.26D

( )

( )

( )



F

1 2024  
 ( )

3.27

( )

.2 .1 ( )

(2)

.....

.....

.....

.....

.....

.....

.....

.....

.....



# F

1 2024

( )

3.27

( )

.2 .1 ( )

(2) ( )

# F

1 2024

( )

3.27 ( )



# F

1 2024  
( )

3.27

.2 .2 ( )

(1)

...

(2)

...

... .10

...

# F

1 2024  
( )

3.27

( )

.2 .2 ( )

(2) ( )

( )

( )

( )

( )

( )

( ) .10

.2 ( )

( ) .24



# F

1. 2024  
 ( )

3.27

( )

2. ( )

(1)

2024年1月4日，F公司收到一笔金额为100,000元的款项，存入银行。该笔款项为F公司2023年12月31日应收账款的收回。F公司2023年12月31日应收账款的账面余额为100,000元，坏账准备为0元。F公司2024年1月4日的银行存款余额为100,000元。

2024年1月10日，F公司收到一笔金额为50,000元的款项，存入银行。该笔款项为F公司2023年12月31日应收账款的收回。F公司2023年12月31日应收账款的账面余额为50,000元，坏账准备为0元。F公司2024年1月10日的银行存款余额为50,000元。

2024年1月15日，F公司收到一笔金额为50,000元的款项，存入银行。该笔款项为F公司2023年12月31日应收账款的收回。F公司2023年12月31日应收账款的账面余额为50,000元，坏账准备为0元。F公司2024年1月15日的银行存款余额为50,000元。

(2)

2024年1月20日，F公司收到一笔金额为50,000元的款项，存入银行。该笔款项为F公司2023年12月31日应收账款的收回。F公司2023年12月31日应收账款的账面余额为50,000元，坏账准备为0元。F公司2024年1月20日的银行存款余额为50,000元。

# F

1 2024  
( )







3.28

# C

8.

3.29D

---

|   |   |
|---|---|
|    |  <p>10%<br/>1,000,000</p>   |
|   |  <p>10%<br/>1,000,000</p>  |
|  |  <p>10%<br/>1,000,000</p> |



2024



# F

1 2024  
 ( )

## 3.31C

1.1

(1) 1

2 202 1

1



# F

1 2024  
( )

# F

1 2024  
 ( )

## 3.31C

( )

1.1 ( )

(2) 18. ( )

18, ( )

( )

( )

1.2 ( )

( )

# F

1 2024  
( )

4

## 4.1

### B

°, 6°, 1 °°

°°

1 °°, 20°°, 2 °°

1 °°

1 °°

20°°

# F

1 2024  
 ( )  
 4 ( )

## 4.2

1. ( 2016 6 ) ( 14 )

2. ( 2016 6 ) 6°

4. ( 2021 01002 ) 28. 1°

8 202 ( 202 00180 ) 28. 1° 1 202 1 2026.

F

1 2024

( )

5.1 C

|  | B    |                |                |
|--|------|----------------|----------------|
|  | 31 D | 2024           | 1 202          |
|  |      | 192,804.35     | 1,62 .6        |
|  |      | 255,642,342.05 | 416, 80,2 8. 8 |
|  |      | 5,913,864.22   | 1, 0 , 8. 2    |
|  |      | 261,749,010.62 | 418,861, 21.   |

6, 16,266.46, .

5.2 F

|  | B    |              |          |
|--|------|--------------|----------|
|  | 31 D | 2024         | 1 202    |
|  |      | 7,938,322.41 | , 0,2 8. |
|  |      | 7,938,322.41 | , 0,2 8. |
|  |      | 7,938,322.41 | , 0,2 8. |

F

1 2024  
 ( )

5.3

1

|  | B               |
|--|-----------------|
|  | 31 D 2024 1 202 |
|  | 663,798.83      |
|  | 663,798.83      |

2

|  | B          | 31 D   | 2024 | B   | 1 202      |
|--|------------|--------|------|-----|------------|
|  | A          | (%)    | A    | (%) | (%)        |
|  | 663,798.83 | 100.00 |      |     | 663,798.83 |
|  | 663,798.83 | 100.00 |      |     | 663,798.83 |
|  | 663,798.83 | 100.00 |      |     | 663,798.83 |

F

1 2024

( )

5.4 A

4.1

B  
31 D 2024 1 202

|     | 31 D 2024      | 1 202         |
|-----|----------------|---------------|
| 1   | 576,106,513.42 | 42,8,221.01   |
| 1-2 | 20,258,896.20  | 6,6 6, 0 .84  |
| 2   | 4,413,821.89   | 4,480,0 2.80  |
|     | 4,766,339.71   | , 80,00 .     |
|     | 605,545,571.22 | 444, 8 , .22  |
|     | 33,732,614.25  | 24, 48, 0 .66 |
|     | 571,812,956.97 | 420,441,06 .6 |

4.2 41 111 ( 1 2024 ) / 1 1 .82444 0

**F**

1 2024  
 ( )

**5.4 A**

4.2 ( )

( )

|  | B | 31 D | 2024 | 1 202 |
|--|---|------|------|-------|
|  | B | (%)  | B    |       |

|  |               |               |       |                       |
|--|---------------|---------------|-------|-----------------------|
|  | 12,375,105.95 | 12,337,791.47 | 99.70 | 1,000.88 12,848,822.8 |
|--|---------------|---------------|-------|-----------------------|

|  |               |               |     |                       |
|--|---------------|---------------|-----|-----------------------|
|  | 12,375,105.95 | 12,337,791.47 | / / | 1,000.88 12,848,822.8 |
|--|---------------|---------------|-----|-----------------------|

10

( )

( )

|  | B | 31 D | 2024 | (%) |
|--|---|------|------|-----|
|--|---|------|------|-----|

|  |                |               |      |  |
|--|----------------|---------------|------|--|
|  | 593,170,465.27 | 21,394,822.78 | 3.61 |  |
|--|----------------|---------------|------|--|

|  |                |               |   |  |
|--|----------------|---------------|---|--|
|  | 593,170,465.27 | 21,394,822.78 | / |  |
|--|----------------|---------------|---|--|



# F

1 2024  
( )

## 5.4 A

( )

4. 2024

1

202

2024

( )

B

( )

2024

F

1 2024  
 ( )  
 ( )

5.5 A

“ ”

| A   | B<br>A        | 31 D<br>2024 (%) | 1 202<br>(%)      |
|-----|---------------|------------------|-------------------|
| 1   | 14,660,777.90 | 99.64            | ,048, 41.18 2.0   |
| 1-2 | 53,185.34     | 0.36             | 42,811.80 .6      |
| 2   |               |                  | 6,000.00 0.06     |
|     |               |                  | 2,800.00 0.       |
|     | 14,713,963.24 | 100.00           | ,8 0, 2. 8 100.00 |

5.6

|  | B<br>31 D | 2024          | 1 202         |
|--|-----------|---------------|---------------|
|  |           | 787,500.00    |               |
|  |           | 80,567,441.59 | 6 , 0 , 28. 8 |
|  |           | 81,354,941.59 | 6 , 0 , 28. 8 |

6.1

|  | B<br>31 D | 2024       | 1 202 |
|--|-----------|------------|-------|
|  |           | 787,500.00 |       |
|  |           | 787,500.00 |       |
|  |           | 787,500.00 |       |



F

1 2024  
( )

5.6

.6.2

(1)

B

31 D 2024 1 202

25,849,875.86

,412, 0.26

1 202

F

1 2024  
 ( )

5.6 ( )

6.2 ( )

(2)

|  | B 31D 2024     |        |               |        | B 1 202       |                |              |              |             |             |
|--|----------------|--------|---------------|--------|---------------|----------------|--------------|--------------|-------------|-------------|
|  | A              | (%)    | A             | (%)    | B             | (%)            | B            | (%)          |             |             |
|  | 21,694,758.77  | 20.72  | 21,694,758.77 | 100.00 | ,404, 6.41    | 6.8            | 0,6 ,4 4.28  | 82.0         | 6, 0 ,242.1 |             |
|  | 8,000,000.00   | 7.64   | 8,000,000.00  | 100.00 | 2, 0, .64     | 2.1            | 1,002, .1    | 1.1          | 6, 0 ,242.1 |             |
|  | 10,204,311.69  | 9.74   | 10,204,311.69 | 100.00 | 10,204, 11.6  | .8             | 10,204, 11.6 | 100.00       |             |             |
|  | 3,490,447.08   | 3.33   | 3,490,447.08  | 100.00 | ,4 0,44 .08   | .41            | ,4 0,44 .08  | 100.00       |             |             |
|  | 83,025,296.34  | 79.28  | 2,457,854.75  | 2.96   | 80,567,441.59 | 64,848,1 0.2   | 6.42         | 1,84 ,66 .42 | 2.8         | 62, 8,486.8 |
|  | 83,025,296.34  | 79.28  | 2,457,854.75  | 2.96   | 80,567,441.59 | 64,848,1 0.2   | 6.42         | 1,84 ,66 .42 | 2.8         | 62, 8,486.8 |
|  | 104,720,055.11 | 100.00 | 24,152,613.52 | /      | 80,567,441.59 | 102,2 2,886.68 | 100.00       | 2,4 ,1 .0    | /           | 6, 0 ,28.8  |



2024



F

1 2024  
 ( )  
 5.6 ( )  
 6.2 ( )  
 ( )

12-

( ) ( )

|             |              |             |               |
|-------------|--------------|-------------|---------------|
| 1 2024      | 1,84 ,66 .42 | 0,6 ,4 4.28 | 2,4 ,1 . 0    |
| 2024, 1 202 |              |             |               |
| 2024        | 6 1, .40     | 6, 0 ,242.1 | , 8, .        |
| 2024        | 4 .2         |             | 4 .2          |
| 0.. 2024    | 2 0.48       | 1 ,0 , .64  | 1 ,10,248.12  |
| 0.. 2024    | 2 ,222. 0    |             | 2 ,222. 0     |
| 1 2024      | 2,4 ,8 4.    | 21,6 4, .8. | 24,1 2,61 . 2 |



F

1 2024  
 ( )  
 5.6 ( )  
 6.2 ( )  
 ( )

.....

12-

( ) ( )

B

|             |             |            |               |
|-------------|-------------|------------|---------------|
| 1 202       | 64,848,10.2 | ,404, 6.41 | 102,22,886.68 |
| 2024, 1 202 |             |            |               |
|             |             |            |               |
|             |             |            |               |
| 2024        | 18,1,146.0  |            | 18,1,146.0    |
| 2024        |             | 1,0, .64   | 1,0, .64      |
| 1 2024      | 8,02,26.4   | 21,64,8.   | 104,20,0.11   |

### F

1 2024  
 ( )  
 5.6 ( )  
 6.2 ( )

(4) 2024

|  | 2024         | 2024        | 2024            | 2024          |
|--|--------------|-------------|-----------------|---------------|
|  | 1            |             |                 | B<br>31D      |
|  | 202          |             |                 | 2024          |
|  | 0,6 ,4 4.28  | 6, 0 ,242.1 | 1, 0 , .64      | 21,694,758.77 |
|  | 1,84 ,66 .42 | 6 1, .40    | 4 .2 2 ,4 2. 8  | 2,457,854.75  |
|  | 2,4 ,1 . 0   | , 8, .      | 4 .2 1, ,4 0.42 | 24,152,613.52 |

( ) 2024

|  |            |
|--|------------|
|  | 1, ,4 0.42 |
|--|------------|

C -

E

C -

F

1 2024

5.6

6.2

(6)

B

|  | 31 D           | 2024          | 1 202 |
|--|----------------|---------------|-------|
|  | 19,433,847.49  | 22,266,61.4   |       |
|  | 38,067,000.00  | 1,10,000.00   |       |
|  | 3,878,281.89   | 4,818,862.1   |       |
|  | 256,914.93     | 1,04.         |       |
|  | 39,121,016.95  | 2,88,68.1     |       |
|  | 3,962,993.85   | ,08,1.04      |       |
|  | 104,720,055.11 | 102,22,886.68 |       |

5.7

B 31 D 2024 024 8.0394 3.835 88 7 8. 4 11 0 0 11 4 590- 2023B . 2023B . 2023

B

F

1 2024  
( )

5.8

B

31 D 2024



F

1 2024  
( )

5.10

10.1

|              |              | 2024         |           | B          |                              |
|--------------|--------------|--------------|-----------|------------|------------------------------|
| 1 202        | 1 202        |              |           | B 31D 2024 | 31D 2024                     |
| 16,018,884.8 |              | 2,012.8      | -11,648.4 |            | 6,869,165.91                 |
| 6,841,428.6  |              | 416,642      |           |            | 56,424,778.61                |
| 21,61,60.6   | 21,168,8.4   | -224.24      |           |            |                              |
| 22,28,4.     |              | -2,88.00     |           |            | 21,989,636.75                |
| 18,64,8.6    |              | -1,66,814.62 |           | 10,424.26  | 16,992,584.03 10,745,274.26  |
| ,1,128.14    | 2,000,000.00 | -801,86.0    |           |            | 4,911,260.44                 |
|              | ,000,000.00  | -28,166.28   |           |            | 2,971,833.72                 |
| 1,018.0      | ,000,000.00  | 21,168,8.4   | -1,08,422 | -11,648.4  | 10,424.26                    |
|              |              |              |           |            | 110,159,259.46 10,745,274.26 |

828,18,  
0.81%, 11,648.4.

F

1 2024  
( )

5.10

( )

( )

10.2

10, 4, 2 4.26.

5.11

B

31 D

2024

1

202



# F

1

2024

( )



F

1 2024  
( )

5.13 C

1.2 ( )

( )

|  | B              | 31 D 2024      |                | 1 202          |
|--|----------------|----------------|----------------|----------------|
|  | B              | B              |                |                |
|  | 159,409,044.58 | 159,409,044.58 | 101,02 , 2 . 4 | 101,02 , 2 . 4 |
|  | 24,326,199.34  | 24,326,199.34  |                |                |
|  |                |                | 8 , 1 4,600.41 | 8 , 1 4,600.41 |
|  | 867,174.00     | 867,174.00     |                |                |
|  | 561,809.18     | 561,809.18     | , 10. 2        | , 10. 2        |
|  | 185,164,227.10 | 185,164,227.10 | 186, 80,240.6  | 186, 80,240.6  |

F

1 2024

( )

( )

5.13C

( )

2024

|          | 2024        | 2024  | 2024         | 2024        | 2024   | 2024   | 2024       | 2024      | 2024 |
|----------|-------------|-------|--------------|-------------|--------|--------|------------|-----------|------|
|          | (%)         | (%)   | (%)          | (%)         | (%)    | (%)    | (%)        | (%)       | (%)  |
| 18,412.1 | 101.02      | 2.48  | 114.84       | 1,403,944.8 | 88.8   | 0.00   | 8,22,816.2 | 4,021,4.0 | 0    |
| 8,430    | 24,261.4    | 2.8   | 0.00         | 24,261.4    | 2.8    | 0.00   |            |           |      |
| 11,876   | 8,14,600.41 | 0.682 | 11,39,66.181 | 100.00      | 100.00 | 100.00 | 2,43,88    | 1,64,816  | 1.8  |
| 186,204  | 0.11        | 8,678 | 11,39,66.181 | 18,74.2     | /      | /      | 10,13      | 3,86,271  | /    |



F

1. 2024

( )

5.14

B

- 1. (1) 202
- (2) 2024
- ( ) 2024
- (4) 1 2024

01,40 ,111. 01,40 ,111.  
 10, 12, 6 . 6 10, 12, 6 . 6  
 10, 4 , 8.8 10, 4 , 8.8  
 -6 ,210.8 -6 ,210.8  
 4, 0 ,0 8.0 4, 0 ,0 8.0  
 ,221, 61. ,221, 61.  
 1,08 , 16.46 1,08 , 16.46  
 0 ,410,601.64 0 ,410,601.64

- 2. (1) 1 202
- (2) 2024
- ( ) 2024
- (4) 1 2024

112, 0,60 .0 112, 0,60 .0  
 6,1 0, 81. 8 6,1 0, 81. 8  
 6,1 0, 81. 8 6,1 0, 81. 8  
 2,8 2,22 . 2,8 2,22 .  
 2, 0,641.64 2, 0,641.64  
 01, 8 . 1 01, 8 . 1  
 14 , 8 ,1 .08 14 , 8 ,1 .08

- (1) 1 202
- (2) 2024
- ( ) 2024
- (4) 1 2024

- 4. (1) 1 2024
- (2) 1 202

161,821,444. 6 161,821,444. 6  
 18 ,0 4, 06.68 18 ,0 4, 06.68

F

1 2024  
 ( )

5.15

C

|     |              |           |              |               |              |              |
|-----|--------------|-----------|--------------|---------------|--------------|--------------|
| 1.  |              |           |              |               |              |              |
| (1) | 14,621.60    | ,061.6    | 16,212,218.8 | 216,800.00    | 2,400,000.00 | 42,460.20    |
| (2) | ,844.24      |           |              |               |              | ,844.24      |
| ( ) | ,844.24      |           |              |               |              | ,844.24      |
| ( ) |              |           | 1,000.00     |               |              | 1,000.00     |
| ( ) |              |           | 1,000.00     |               |              | 1,000.00     |
| (4) | 18,46,648.48 | ,061.6    | 16,018.8     | 216,800.00    | 2,400,000.00 | 42,08,004.48 |
| 2.  |              |           |              |               |              |              |
| (1) | 20,00,242.06 | 1,064.8   | 8,10,861.28  | 62,2140.0     | 10,66,428.   | 10,14,26.8   |
| (2) | ,424.6       | 2,240.0   | 2,044,286.86 | 24,862.0      | 1,28,1.4     | 2,421,01.84  |
| ( ) | ,424.6       | 2,240.0   | 2,044,286.86 | 24,862.0      | 1,28,1.4     | 2,421,01.84  |
| ( ) |              |           | 28,416.1     |               |              | 28,416.1     |
| ( ) |              |           | 28,416.1     |               |              | 28,416.1     |
| (4) | 2,2,212.01   | 1,404.8   | 10,12,1.6    | 8,868.        | 12,42,000.00 | 1,4,212.22   |
| 3.  |              |           |              |               |              |              |
| (1) |              |           |              |               |              |              |
| (2) |              |           |              |               |              |              |
| ( ) |              |           |              |               |              |              |
| (4) |              |           |              |               |              |              |
| 4.  |              |           |              |               |              |              |
| (1) | 1,021,46.4   | 1,66,41.4 | 1,8,24       | 128,68,626.61 | 1,000.00     | 21,2.26      |
| (2) | 1,466,.      | 1,8,82.24 | 8,10,        | 1,864,8.1     | 21,0,1.4     | 20,21,0.16   |

1 2024, 60,484, 16.1

20.

F

1 2024  
( )

5.16G

~~16.1~~

|  | 1 2024         | 2024 | 2024        | B<br>31D 2024  |
|--|----------------|------|-------------|----------------|
|  |                |      |             |                |
|  | 2 1,800.00     |      |             | 9,271,800.00   |
|  | 6 0, 1.4       |      |             | 690,331.47     |
|  | 1,4 0,22. 8    |      |             | 1,549,022.38   |
|  | , 84,8 0.00    |      |             | 7,784,850.00   |
|  | 22, 8 , 1.04   |      |             | 22,987,331.04  |
|  | 1 1,048.40     |      |             | 151,048.40     |
|  | 0,068, . 8     |      |             | 5,068,959.78   |
|  | 6,84 ,288. 1   |      |             | 6,843,288.91   |
|  | 1 ,416,28 .    |      |             | 19,416,285.97  |
|  | 1, 0,1 4.6     |      |             | 51,770,194.67  |
|  | 1,2 2,64 .00   |      |             | 1,272,643.00   |
|  | 0,060, 2 .8    |      |             | 5,060,323.85   |
|  | 28 , 28.10     |      |             | 283,528.10     |
|  | 2, 02,8 4.1    |      |             | 2,502,854.13   |
|  | , 64,442.6     |      |             | 9,564,442.65   |
|  | 228, 8. 1      |      |             | 228,538.31     |
|  | 144,44 ,442.66 |      |             | 144,445,442.66 |
|  |                |      |             |                |
|  | 22, 8 , 1.04   |      |             | 22,987,331.04  |
|  | 1,4 0,22. 8    |      |             | 1,549,022.38   |
|  |                |      | 0,060, 2 .8 | 5,060,323.85   |
|  |                |      | 6 0, 1.4    | 690,331.47     |
|  |                |      |             |                |
|  | 24, 6, .42     |      | , 0,6 . 2   | 30,287,008.74  |
|  |                |      |             |                |
|  | 11 , 0 ,08 .24 |      | , 0,6 . 2   | 114,158,433.92 |

F

1 2024

( )

5.16G

( )

16.2

( )

B

C

31 D

2024

|  |  | 12,150,376.50 |
|--|--|---------------|
|  |  | 13,495,922.29 |
|  |  | 9,996,916.53  |
|  |  | 7,090,912.39  |
|  |  | 36,448,619.04 |
|  |  | 132,927.06    |
|  |  | 4,755,450.75  |
|  |  | 10,581,447.23 |

F

1 2024

( )

( )

5.16G ( )

16.2 ( )

B

C

31 D

2024

|  |  |                |  |
|--|--|----------------|--|
|  |  | 37,279,360.06  |  |
|  |  | 119,434,663.26 |  |
|  |  | 1,676,147.20   |  |
|  |  | 69,582,706.16  |  |
|  |  | 23,336,471.96  |  |
|  |  | 21,590,721.67  |  |
|  |  | 27,599,391.81  |  |
|  |  | 18,597.98      |  |

F

1 2024

( )

5.16G ( )

16. ( )

|             |                |            |  |  |      |  |       |
|-------------|----------------|------------|--|--|------|--|-------|
| 0, 0, 64    | 2,000,000.00   |            |  |  | 16.4 |  | 2.20% |
| 14,84, 1.41 | 1,000,000.00   | 1.14, 1.41 |  |  | 16.4 |  | 2.20% |
| 22, 3.24    | 6,000,000.00   |            |  |  | 16.4 |  | 2.20% |
| 12, 3.04    | 3,000,000.00   |            |  |  | 16.4 |  | 2.20% |
| 21,182, 24  | 1,000,000.00   |            |  |  | 16.4 |  | 2.20% |
| 66, 646.0   | 106,000,000.00 |            |  |  | 16.4 |  | 2.20% |
| 2, 48, 0.20 | 3,000,000.00   |            |  |  | 16.4 |  | 2.20% |
| 1, 204.8    | 1,200,000.00   |            |  |  | 16.4 |  | 2.20% |
| 3, 15, 0.   | 6,000,000.00   | 10, 15, 0. |  |  | 16.4 |  | 2.20% |
| 262, 1.48   | 28,000,000.00  |            |  |  | 16.4 |  | 2.20% |
| 46, 88.08   | 4,000,000.00   |            |  |  | 16.4 |  | 2.20% |

484,88,404.64 11,674,220

0.6



F

1 2024

( )

5.16G

( )

16.4

A

| A | A   | ( / / B) |        |       | - |
|---|-----|----------|--------|-------|---|
|   | 162 | 1        | 14.08% | 12.0% |   |
|   | 00  | 1 1      | .4 %   | 12.0% |   |
|   | 0   | 228      | 11.0 % | 12.0% |   |
|   | 220 | 201      | 24.40% | 12.0% |   |
|   | 60  | 22       | 21.60% | 12.0% |   |
|   | 88  | 82       | 11.82% | 12.0% |   |
|   | 6 1 | 0        | 6.20%  | 12.0% |   |
|   | 200 | 126      | 8.16%  | 12.0% |   |
|   | 404 | 2 4      | 11.66% | 12.0% |   |
|   | 20  | 14       | 8.4%   | 12.0% |   |
|   | 6   | 20       | .62%   | 12.0% |   |

F

1 2024  
 ( )

5.17

|  | 1 202       | 1 2024      | 2024      | 2024      | B 31 D 2024    |
|--|-------------|-------------|-----------|-----------|----------------|
|  | 1,06,02.2   | 11,21.0     | 6,08,48.0 | 120,0 1.0 | 150,250,686.78 |
|  | 18,2.2      | 8,000.00    | 1,618.    |           | 144,673.98     |
|  | 26,0.4      |             | 14,6.22   |           | 11,670.72      |
|  | 1,10,626.14 | 11,611,21.0 | 6,4,.26   | 120,0 1.0 | 150,407,031.48 |

5.18D

|  | B 31 D 2024    | 1 202         |
|--|----------------|---------------|
|  | 26,538,427.87  | 5,287,300.54  |
|  | 40,937,273.96  | 10,234,318.49 |
|  | 149,112,887.66 | 30,900,227.31 |
|  | 177,260,490.33 | 44,473,733.97 |
|  | 58,128,415.43  | 8,720,971.12  |
|  | 451,977,495.25 | 99,616,551.43 |



# F

1 2024  
( )

( )

5.18D

( )

18.2

B

31 D

2024

D

1 2024  
( )  
( )

F

1 2024

5.18D

18.4

B  
31 D 2024 1 202

|  |               |            |
|--|---------------|------------|
|  | 8,368,159.52  | 1,081,2    |
|  | 58,354,984.35 | 4,468,61.1 |
|  | 66,723,143.87 | 44,0,6.66  |

18.

B  
31 D 2024 1 202

|      |               |             |
|------|---------------|-------------|
| 202  | 11,276,025.44 | 11,26,02.44 |
| 2026 | 7,834,515.76  | ,84,1.6     |
| 202  | 7,112,174.17  | ,112,14.1   |
| 2028 | 11,574,030.72 | 1,24,8.6    |
| 202  | 20,558,238.26 |             |
|      | 58,354,984.35 | 4,468,61.1  |

5.19

B 31 D 2024 1 202

|  |               |               |            |            |
|--|---------------|---------------|------------|------------|
|  | 7,764,995.66  | 7,764,995.66  | 6,04,88.26 | 6,04,88.26 |
|  | 3,468,668.68  | 3,468,668.68  | ,64,622.68 | ,64,622.68 |
|  | 11,233,664.34 | 11,233,664.34 | ,68,210.4  | ,68,210.4  |



F

1 2024

( )

5.20A

|   |                | A              | 31 D | 2024 |               |               | 1 | 202 |
|---|----------------|----------------|------|------|---------------|---------------|---|-----|
| B | B              |                |      |      |               |               |   |     |
|   | 150,009.00     | 150,009.00     | F    | B    | 2,10.4        | 2,10.4        |   |     |
|   | 5,000,000.00   | 5,000,000.00   | F    |      | 12,000,000.00 | 12,000,000.00 |   |     |
|   | 1,364,131.55   | 1,364,131.55   | F    | F    | 1,61,0.       | 1,61,0.       |   |     |
|   | 2,125.91       | 2,125.91       | F    |      | 2,120.        | 2,120.        |   |     |
|   |                |                | F    |      | 2,000.00      | 2,000.00      |   |     |
|   | 208,244,700.00 | 208,244,700.00 |      |      | 208,244,00.00 | 208,244,00.00 |   |     |
|   | 92,932,472.62  | 31,960,875.46  |      |      | 101,426,4.1   | 1,82,20.1     |   |     |
|   | 308,835,922.00 | 277,405,475.89 |      |      | 161,86,12.4   | 16,40,844.80  |   |     |
|   | 69,872,967.58  | 60,484,716.91  |      |      | 2,2,8.00      | 2,11,0.       |   |     |
|   | 686,402,328.66 | 584,612,034.72 | /    | /    | 4,18,66.64    | 4,1,0,26.46   | / | /   |

5.21

|  |  | B | 31 D          | 2024          | 1 | 202 |
|--|--|---|---------------|---------------|---|-----|
|  |  |   | 75,000,000.00 | 12,500,000.00 |   |     |
|  |  |   | 16,000,000.00 | 2,001,00.00   |   |     |
|  |  |   | 91,000,000.00 | 12,501,00.00  |   |     |

F

1 2024  
 ( )

5.22F

|  | B<br>31 D     | 2024 | 1 202         |
|--|---------------|------|---------------|
|  | 14,000,000.00 |      | 12,400,000.00 |
|  | 14,000,000.00 |      | 12,400,000.00 |

5.23

| C | B<br>31 D | 2024 | 1 202     |
|---|-----------|------|-----------|
|   |           |      | 1,4,021.0 |
|   |           |      | 1,4,021.0 |

5.24A

|     | B<br>31 D      | 2024 | 1 202        |
|-----|----------------|------|--------------|
| 1   | 127,861,415.20 |      | 10,004.      |
| 1-2 | 3,124,361.77   |      | 1,81,16.24   |
| 2   | 751,141.60     |      | 8,40.2       |
|     | 199,461.41     |      | 6,06.8       |
|     | 131,936,379.98 |      | 110,060,00.6 |

1 2024, ( 1 202 )

F

1 2024  
( )

5.25 A

|  | B             |             |
|--|---------------|-------------|
|  | 31 D          | 2024 1 202  |
|  | 21,319,198.39 | 26,6,60 .06 |
|  | 21,319,198.39 | 26,6,60 .06 |

1 2024 ( 1 202 )

5.26 C

|  | B         |            |
|--|-----------|------------|
|  | 31 D      | 2024 1 202 |
|  | 49,771.35 |            |
|  | 49,771.35 |            |

5.27 E

|  | 1 202        |              | B            |               |
|--|--------------|--------------|--------------|---------------|
|  | 2024         | 2024         | 31 D         | 2024          |
|  | 80,0,461.84  | 60,18,8 .4   | 600,0,00 .8  | 82,608,332.00 |
|  | 4,284,44.6   | 40, ,12 .1   | 41,8,0 .14   | 3,138,964.61  |
|  | 84,24,006.40 | 644,112,002. | 642,688,12.2 | 85,747,296.61 |

F

1 2024  
( )

5.27E

( )

2.2

|     | 1 202        | 2024          | 2024          | B<br>31 D | 2024          |
|-----|--------------|---------------|---------------|-----------|---------------|
| (1) | , 2,21.48    | 6, 66, 04.46  | 4, 0, 446.46  |           | 80,188,073.48 |
| (2) | 268,88.28    | 20,2 6, 1.20  | 20,10, 20.82  |           | 459,887.66    |
| ( ) | 1,6 , 2.64   | 22,0 ,1 6. 4  | 21, 4, 68.06  |           | 1,731,246.32  |
|     | 1, 1,4 . 6   | 20,4 8,11 .6  | 20, , .04     |           | 1,629,635.95  |
|     | 8 , 68. 8    | 1, 1 , 0.04   | 1, 00,418.    |           | 100,899.87    |
|     |              | 6, 0 .0       | 6, 0 .0       |           |               |
|     | 10. 0        |               |               |           | 710.50        |
| (4) | 20,604.44    | 2 , 84, 2 .   | 2 , 84, .     |           | 205,600.44    |
| ( ) |              | 2 4, 4 .      | 210,81 .8     |           | 23,524.10     |
|     | 80,0 ,461.84 | 60 , 18,8 . 4 | 600, 0,00 . 8 |           | 82,608,332.00 |

2

|  | 1 202        | 2024         | 2024         | B<br>31 D | 2024         |
|--|--------------|--------------|--------------|-----------|--------------|
|  | 4,142,4 1.   | , 4 ,166.4   | 40,6 ,84 .4  |           | 3,047,812.97 |
|  | 142,0 2.     | 1,24 , 62. 6 | 1,2 8,86 .6  |           | 91,151.64    |
|  | 4,284, 44. 6 | 40, ,12 .1   | 41, 8, 0 .14 |           | 3,138,964.61 |

( )

F

1 2024

( )

5.28

|  | B             |            |
|--|---------------|------------|
|  | 31 D          | 2024       |
|  | 1,253,541.90  | ,06,261.4  |
|  | 28,623,585.71 | 0,600,4.   |
|  | 1,280,818.51  | 1,148,08.2 |
|  | 128,273.19    | 14,.2      |
|  | 6,799,424.03  | 2,60,1.04  |
|  | 65,721.04     | 6,0.18     |
|  | 778,342.55    | 2,48.18    |
|  | 195,717.23    | 1,0.22     |
|  | 2,121.00      | 1,86.00    |
|  | 538.69        | 1.60       |
|  | 39,128,083.85 | 8,46.4     |

5.29

|  | B             |              |
|--|---------------|--------------|
|  | 31 D          | 2024         |
|  | 1,919,729.45  | ,1.4         |
|  | 1,090,000.00  | 624,000.00   |
|  | 78,277,703.70 | 14,611,261.2 |
|  | 81,287,433.15 | 10,20,.1     |

F

1 2024  
 ( )  
 5.29 ( )

|  | B<br>31 D | 2024         | 1 202  |
|--|-----------|--------------|--------|
|  |           | 1,919,729.45 | , 1 .4 |
|  |           | 1,919,729.45 | , 1 .4 |

|  | B<br>31 D | 2024         | 1 202      |
|--|-----------|--------------|------------|
|  |           | 1,090,000.00 | 624,000.00 |
|  |           | 1,090,000.00 | 624,000.00 |

|  | B<br>31 D | 2024          | 1 202          |
|--|-----------|---------------|----------------|
|  |           | 25,610,062.45 | 62,6 ,6 4. 1   |
|  |           | 1,313,457.77  | 1, 1 ,4 .      |
|  |           | 6,681,680.88  | 6, 66, 60.     |
|  |           | 1,136,955.18  | 1,66 , 62.     |
|  |           | 24,729,158.13 | 8, 42, 2 . 4   |
|  |           | 8,748,024.96  | ,84 ,641.28    |
|  |           | 9,416,830.18  | 28,481,4 .22   |
|  |           | 641,534.15    | 60, . 2        |
|  |           | 78,277,703.70 | 14 ,611,261. 2 |

1 2024, 1



# F

1 2024  
( )

( )

5.30 -

B  
31 D 2024 1 202

F

1 2024  
 ( )  
 5.34 -

|  | B<br>31 D     | 2024 | 1 202      |
|--|---------------|------|------------|
|  | 71,916,878.60 |      | 61, 1, 40. |
|  | 4,320,000.00  |      |            |
|  | 76,236,878.60 |      | 61, 1, 40. |

4.1

|  | B<br>31 D      | 2024 | 1 202         |
|--|----------------|------|---------------|
|  | 110,284,300.10 |      | 10 ,0 ,208.   |
|  | 16,422,565.39  |      | 1 ,10 ,210.1  |
|  | 38,367,421.50  |      | 41, 4 ,868.00 |
|  | 71,916,878.60  |      | 61, 1, 40.    |

4.2

|  | 1 202 | 2024         | 2024 | B<br>31 D<br>2024 |
|--|-------|--------------|------|-------------------|
|  |       | 4, 20,000.00 |      | 4,320,000.00      |
|  |       |              |      |                   |
|  |       | 4, 20,000.00 |      | 4,320,000.00 /    |

F

1 2024  
( )

( )

5.35D

|  | 1 202      | 2024 | 2024     | B 31 D 2024  |
|--|------------|------|----------|--------------|
|  | 8, 4,0 .00 |      | 0 , 2.00 | 8,430,307.00 |
|  | 8, 4,0 .00 |      | 0 , 2.00 | 8,430,307.00 |

5.36

2024 (+ )

|  | 1 202        |  |              | B 31 D 2024   |
|--|--------------|--|--------------|---------------|
|  | 4,600, 00.00 |  | -1, 0, 00.00 | -1, 0, 00.00  |
|  |              |  |              | 72,670,000.00 |

1, 0, 00

5.37C

|  | 1 202        | 2024 | 2024          | B 31 D 2024    |
|--|--------------|------|---------------|----------------|
|  | 81,0 ,804.26 |      | ,014,024. 0   | 726,023,779.76 |
|  | 44,8 , 4.20  |      | , , 0 . 8     | 48,854,883.98  |
|  | 26,800,42 .2 |      | 11,6 4,848. 4 | 15,145,574.29  |
|  | 8 2,6 ,601.6 |      | , , 0 . 8     | 66,668,8 .44   |
|  |              |      |               | 790,024,238.03 |

# F

1 2024  
 ( )  
 ( )

## 5.37C ( )

2024

(1) 2, 8, 10.1  
 2

(2) 4, 8 .1

( ) 202 2024, 2024 0, 2024, 1, 0, 00 22,100, 1.18.

(4) 0 . 8 12.

( ) 11,6 4,848. 4.

F

1 2024  
( )

5.38

|     |      |      |      |
|-----|------|------|------|
|     |      |      | B    |
| 1   |      |      | 31 D |
| 202 | 2024 | 2024 | 2024 |

|  |            |               |               |               |
|--|------------|---------------|---------------|---------------|
|  | 12,8,011.4 | 2,2,220.0     | 1,4,8.1       | 22,366,848.64 |
|  |            | 24,0 1,0 1.18 | 24,0 1,0 1.18 |               |
|  | 12,8,011.4 | 4,284,21.2    | ,04,414.      | 22,366,848.64 |

2024

(1) 024 1, 1,600.

F

1 2024  
 ( )

5.40

|       | 2024           | 202         |
|-------|----------------|-------------|
|       | 311,956,229.16 | 2,06,4.4    |
| ( + ) |                |             |
|       | 311,956,229.16 | 2,06,4.4    |
|       | 65,610,188.85  | 8,4,806.64  |
|       |                |             |
|       | 33,280,590.00  | ,4 8,111. 1 |
|       | 344,285,828.01 | 11,6,22.16  |

(1) 202 26 2024, 4,600, 00  
 202 1 202 ( )  
 10  
 22, 80,0 0 ( ) 28 2024. ( )  
 0. 10 )

(2) 14 2024, 1.0  
 2024 ( 4,600, 00 ),  
 1,100,000 10 11,02,04 ( )  
 18 2024 ( )  
 0. 0 )

F

1 2024

( )

5.41

41.1

2024

202

C

|  |                  |                  |             |               |
|--|------------------|------------------|-------------|---------------|
|  | 1,517,773,042.05 | 1,125,416,714.47 | 1,48,516,4  | 1,10,20,0 6.2 |
|  | 136,516,371.18   | 90,468,771.15    | 111,104, .8 | ,20 ,8 8.26   |
|  | 1,654,289,413.23 | 1,215,885,485.62 | 1, .8       |               |

# F

1 2024  
 ( )  
 ( )

5.42

F

1 2024

( )

( )

5.44G

2024

202

|  |                |               |
|--|----------------|---------------|
|  | 129,004,061.40 | 11,426,244.41 |
|  | 6,011,242.51   | 14,406,878.8  |
|  | 17,850,551.80  | 16,070,000.0  |
|  | 10,919,254.63  | 11,808,114.41 |
|  | 8,751,064.86   | 2,400,000.0   |
|  | 2,819,600.00   | 12,000.00     |
|  | 5,031,789.54   | 2,020.4       |
|  | 4,190,150.74   | 1,610.40      |
|  | 5,713,396.43   | 412,016.04    |
|  | 3,997,509.78   |               |
|  | 4,977,716.48   | 4,248,422.42  |
|  | 6,849,479.49   | 4,210,164.0   |
|  | 3,732,284.42   | 2,268,042.0   |
|  | 349,803.81     | 6,808.0       |
|  | 3,012,235.08   | 2,862,420.0   |
|  | 3,490,839.71   | 2,688,811.0   |
|  | 977,577.12     | 1,080.0       |
|  | 3,316,647.39   | 1,818,421.4   |
|  | 3,084,988.50   | 2,258,160.0   |
|  | 3,266,011.72   | 2,120,100.0   |
|  | 227,346,205.41 | 21,020,014.0  |

F

1 2024  
 ( )

5.45

|  | 2024          | 202         |
|--|---------------|-------------|
|  | 35,534,458.87 | 0,61 , 6 .  |
|  | 97,145.66     | 418,828.66  |
|  | 285,738.36    | 624, 8 . 4  |
|  | 74,158.46     | 1 2,4 1.48  |
|  | 915.32        |             |
|  | 16,281.28     | 18, 6 .20   |
|  |               | 4 , 8 . 1   |
|  | 28,826.00     | 21,880.00   |
|  | 11,422.21     | ,0 4.0      |
|  | 9,622.22      | 6, 1. 0     |
|  | 23,000.00     | 1 , 81.04   |
|  | 438,092.78    | ,124.82     |
|  | 36,519,661.16 | 2,466,1 6.1 |

5.46F

|  | 2024          | 202           |
|--|---------------|---------------|
|  | 41,601,182.38 | , 6,11 .20    |
|  | 8,458,214.13  | , 1 1. 0      |
|  | 3,122,805.73  | ,26 , 1.2     |
|  | 157,162.49    | -4, 2 .2      |
|  | 1,057,179.95  | 1,0 1, 22.    |
|  | 7,900,441.27  | ,6 4,26 .     |
|  | 47,593,160.36 | 41,4 2,011.18 |

F

1 2024  
( )

5.47

|  | 2024          | 202        |
|--|---------------|------------|
|  | 13,058,565.88 | 1,4,206.8  |
|  | 45.41         | ,2 2.41    |
|  | 195,207.54    | 1 2,21 .   |
|  | 13,253,818.83 | 1, 6, 1 .2 |

5.48

|  | 2024          | 202          |
|--|---------------|--------------|
|  | -1,089,495.22 | -6,46 ,2 8.8 |
|  | 1,844,372.15  | 6 , 0.0      |
|  |               | -2 ,668.     |
|  | 754,876.93    | -6,06 ,1 .2  |

5.49G

|  | 2024          | 202          |
|--|---------------|--------------|
|  | 588,023.88    | - ,2 0, 2 .4 |
|  | -1,600,000.00 | 1, 22, 2 . 8 |
|  | 742,239.73    | 1, 82,20 .2  |
|  | -269,736.39   | 214,40 .20   |

F

1 2024  
 ( )

5.50

|  | 2024          | 202         |
|--|---------------|-------------|
|  | 19,116,071.67 | ,1 2,8 6.   |
|  | 7,338,926.24  | 2,181,8 .18 |
|  | 26,454,997.91 | , -4, .     |

5.51

|  | 2024          | 202 |
|--|---------------|-----|
|  | 10,745,274.26 |     |
|  | 5,750,655.32  |     |
|  | 16,495,929.58 |     |

5.52G

|  | 2024       | 202     |          |
|--|------------|---------|----------|
|  | -69,932.29 | 68,088. | -6 , 2.2 |
|  | -69,932.29 | 68,088. | -6 , 2.2 |
|  | -69,932.29 | 68,088. | -6 , 2.2 |

F

1 2024

( )

5.53

|  | 2024         | 202         |             |
|--|--------------|-------------|-------------|
|  | 157,773.18   | 2,8 .8      | 1 , .18     |
|  | 157,773.18   | 2,8 .8      | 1 , .18     |
|  | 46,960.37    | , 4, 0.     | 46, 60.     |
|  | 86,363.28    | 66,120. 6   | 86, 6 .28   |
|  |              | 12 ,18 . 8  |             |
|  |              | 1,000.00    |             |
|  |              | 1, 4, 2.00  |             |
|  | 89,700.00    |             | 8 , 00.00   |
|  | 86,864.89    | 162, 22.8   | 86,864.8    |
|  | 1,061,239.31 | 2 ,818.     | 1,061,2 . 1 |
|  | 1,528,901.03 | , 4 ,446.16 | 1, 28, 01.0 |

5.54

|  | 2024         | 202              |                |
|--|--------------|------------------|----------------|
|  | 1,117,414.85 | 2 1,184.61       | 1,11 ,414.8    |
|  | 1,117,414.85 | 2 1,184.61       | 1,11 ,414.8    |
|  | 2,697,864.84 | 4,4 4,0 4. 4     | 2,6 ,864.84    |
|  | 20,094.09    | 264,00 .8        | 20,0 4.0       |
|  | 49,092.37    | 41, 26.44        | 4 ,0 2.        |
|  | 1,606,766.04 | 2,18 ,82 .02     | 1,606, 66.04   |
|  | 2,668,838.80 | 4,111,0 .80      | 2,668,8 8.80   |
|  | 622,957.51   | 42 , 88.42 .44 0 | (4,11, . 1 2.2 |

F

1 2024  
 ( )

5.55

|  | 2024           | 202           |
|--|----------------|---------------|
|  | 35,746,101.09  | 6,2,411.4     |
|  | -18,044,325.80 | -24,00,402.00 |
|  | 17,701,775.29  | 12,20,000.4   |

|  | 2024           |
|--|----------------|
|  | 68,099,486.66  |
|  | 13,700,455.42  |
|  | -43,610.88     |
|  | 1,468,471.33   |
|  | 6,053,711.27   |
|  | -12,352,475.38 |
|  | 16,429,654.98  |
|  | -245,058.36    |
|  | -1,693,157.90  |
|  | -5,605,853.02  |
|  | -10,362.17     |
|  | 17,701,775.29  |

F

1 2024  
( )

5.56E

6.1

2024 202

|  |               |              |
|--|---------------|--------------|
|  | 65,610,188.85 | 8,480,664    |
|  | 74,278,583.33 | 4,600,000.00 |
|  | 0.88          | 1.1          |
|  | 0.88          | 1.1          |

6.2

F

1 2024  
 ( )

5.57

(1)

|  | 2024          | 202          |
|--|---------------|--------------|
|  | 14,760,401.02 | 14,8,2,2     |
|  | 17,327,632.97 | 16,214,614.2 |
|  | 3,921,615.94  | ,48,1.2      |
|  | 46,960.37     | 8,222,606.16 |
|  | 2,335,305.73  | ,014,64.40   |
|  | 1,150,939.31  | 2,808,10.11  |
|  | 7,000,000.00  |              |
|  |               | 164,6,1      |
|  | 46,542,855.34 | 21,2,8.46    |

(2)

|  | 2024          | 202         |
|--|---------------|-------------|
|  | 10,369,957.83 | 6,2,04.20   |
|  | 69,909,138.48 | 80,4,06.    |
|  | 2,697,864.84  | 6,41,6.0.   |
|  | 4,898,562.35  | ,4,44.0     |
|  | 1,250,922.69  | 1,111,84.4  |
|  |               | 1,6,28.2    |
|  | 3,586,496.26  | 10,20,1.28  |
|  |               | 16,1,4.8.06 |
|  | 92,712,942.45 | ,122,0.0    |

F

1 2024  
 ( )  
 5.57 ( )

(1)

|  | 2024 | 202          |
|--|------|--------------|
|  |      | 26,8         |
|  |      | 1,616.0      |
|  |      | 1,248,000.00 |

(2)

|  | 2024       | 202          |
|--|------------|--------------|
|  | 942,428.37 | 00,0 . 4     |
|  |            | 1,00,000.00  |
|  | 942,428.37 | 14,000,0 . 4 |

₩ 42, .42.  
 ₩ 1, ,161. ₩ 42,428.  
 ₩ 8.2.

F

1 2024

( )

5.57

( )

(1)

(1)

|  | 2024          | 202         |
|--|---------------|-------------|
|  | 60,000,000.00 | ,000,000.00 |
|  |               | 00,000.00   |
|  | 60,000,000.00 | , 00,000.00 |

(2)

|  | 2024           | 202           |
|--|----------------|---------------|
|  | 61,246,345.17  | 100,04 ,828.  |
|  | 31,637,451.28  | 4 ,2 , 88.06  |
|  | 48,214,658.67  |               |
|  | 9,821,161.72   | 2,6 6, 00.00  |
|  |                | 4,866, 00.00  |
|  |                | 18,621,600.00 |
|  | 150,919,616.84 | 1 ,4 0,616.   |

F

1 2024

( )

5.58

8.1

2024

202

|        | 2024            | 202           |
|--------|-----------------|---------------|
| 1. ( ) | 50,397,711.37   | 86, 1,60 .82  |
| ( )    | 26,454,997.91   | , 4, .        |
| ( )    | 16,495,929.58   |               |
| ( )    | 49,240,319.63   | 4 ,460, 1.26  |
| ( )    |                 |               |
| ( )    | 36,130,781.58   | 40, ,48 .20   |
| ( )    | 40,516,786.29   | 2 ,4 2,0 .82  |
| ( )    | 28,899,252.81   | 4 ,8 ,280.    |
| ( )    |                 |               |
| ( )    | 69,932.29       | 2 ,4 .8       |
| ( )    | 959,641.67      | 2 8, 28. 4    |
| ( )    | 269,736.39      | -214,40 .20   |
| ( )    | 42,602,761.73   | 40,800, 2.44  |
| ( )    | -754,876.93     | 6,06 ,1 .24   |
| ( )    |                 |               |
| ( )    | -11,051,274.17  | -18, 1,0 .6   |
| ( )    |                 |               |
| ( )    | -6,992,997.53   | - ,6 8, 02.   |
| ( )    | 9,971,048.87    | 4, 6, 40.0    |
| ( )    | -66,194,329.87  | - , 4 ,066. 0 |
| ( )    | -121,374,427.72 | , 2 ,2 6.62   |
| ( )    | 3,997,509.78    |               |
| ( )    | 99,638,503.68   | 26 ,0 ,2 .46  |



F

1 2024  
( )

5.58

( )  
( )

B  
31 D 2024 1 202

|  |                |                |
|--|----------------|----------------|
|  | 255,232,744.16 | 404, 2 , .     |
|  | 192,804.35     | 1,62 .6        |
|  | 254,276,084.59 | 402,841, 16. 6 |
|  | 763,855.22     | 1, 0 , 8. 2    |
|  | 255,232,744.16 | 404, 2 , .     |

B  
31 D 2024 1 202

|  |              |               |
|--|--------------|---------------|
|  | 5,000,000.00 | 12,000,000.00 |
|  | 1,364,131.55 | 1, 61, 0.     |
|  | 150,009.00   | 2, 10. 4      |
|  | 2,125.91     | 2,120.        |
|  |              | 2,000.00      |
|  | 6,516,266.46 | 14,1 8, 82.02 |

5.59

# F

1 2024

( )



6  
 6.1 D  
 6.1.1  
 1  
 F  
 2024  
 ( )

B  
 F  
 G

4( 4245 .924 ) -1.5563 .

D

D

D

(%)

D

# F

1 2024  
 ( )

6 ( )

6.2

# C

2024  
 2024  
 2024  
 2024  
 2024  
 2024



# F

1 2024

( )

| 項目           | 金額       | 構成比率 (%) |        |
|--------------|----------|----------|--------|
|              |          | 金額       | 比率     |
| 研究開発費        | 1,000.00 | 100.00   | 80.00  |
| 営業活動による現金の増減 | 1,000.00 | 100.00   | 64.00  |
| 営業活動による現金の増減 | 1,000.00 | 100.00   | 100.00 |
| 営業活動による現金の増減 | 100.00   | 100.00   | 100.00 |
| 営業活動による現金の増減 | 7,000.00 | 100.00   | 100.00 |
| 営業活動による現金の増減 | 6,000.00 | 100.00   | 100.00 |
| 営業活動による現金の増減 | 1,400.00 | 100.00   | 66.00  |
| 営業活動による現金の増減 | 1,000.00 | 100.00   | 60.00  |
| 営業活動による現金の増減 | 7,000.00 | 100.00   | 100.00 |
| 営業活動による現金の増減 | 1,000.00 | 100.00   | 100.00 |
| 営業活動による現金の増減 | 100.00   | 100.00   | 100.00 |
| 営業活動による現金の増減 | 200.00   | 100.00   | 100.00 |

**F**

1 2024

( )

**7.1 E**

( )

.1.1 ( )

|  |  |           |  |  | 100.00 (%) |
|--|--|-----------|--|--|------------|
|  |  |           |  |  |            |
|  |  | 800.00    |  |  | 100.00     |
|  |  | 2,826     |  |  | 100.00     |
|  |  | 2,040.00  |  |  | 100.00     |
|  |  | 3,000.00  |  |  | 100.00     |
|  |  | 100.00    |  |  | 100.00     |
|  |  | 1,800.00  |  |  | 100.00     |
|  |  | 0.00      |  |  | 100.00     |
|  |  |           |  |  |            |
|  |  | 6,001.00  |  |  | 66.60      |
|  |  | 2,08      |  |  | 4          |
|  |  | 1,000.00  |  |  | 100.00     |
|  |  | 20,000.00 |  |  | 100.00     |
|  |  | 2,640.00  |  |  | 100.00     |

# F

1 2024  
( )

## 7.1 E

.1.1 ( )

( )

100%

( )

4 14. 11. 2

F

1 2024

( )

( )

7.1 E ( )

.12

D

B

31 D ,

(%)

2024

2024

2024





# F

1 2024

( )



# F

1 2024  
( )

8

## 8.1

8.1.1

# F

1 2024  
( )

8 ( )

## 8.1

( )

8.1.1 ( )

( )

### A

|  | G          | 2024       | 202       |
|--|------------|------------|-----------|
|  | 6,000.00   | 376,000.00 |           |
|  | 4,000.00   | 343,000.00 |           |
|  | 1,666.4    | 315,666.54 |           |
|  | 00,000.00  | 300,000.00 |           |
|  | 284,000.00 | 284,000.00 | 44,000.00 |
|  | 24,40.10   | 249,470.10 |           |
|  | 21,000.00  | 217,779.00 |           |
|  | 20,662.60  | 205,662.60 | 4,000.00  |
|  | 200,800.00 | 200,890.00 |           |
|  | 200,000.00 | 200,000.00 |           |
|  | 12,18.01   | 129,138.01 | 8,42.6    |
|  | 114,200.00 | 114,200.00 |           |
|  | 100,000.00 | 100,000.00 |           |

F

1 2024

8

8.1

( )

8.1.1

( )

A

G

2024

202

|      |                     |           |                      |
|------|---------------------|-----------|----------------------|
| 120  |                     |           |                      |
| 2024 | 1,000.00            | 91,000.00 |                      |
|      | <del>3,447.12</del> | 35,443.12 |                      |
|      | <del>2,246.16</del> | 35,246.16 |                      |
|      | 1,110.00            | 31,110.00 |                      |
|      | 20,000.00           | 20,000.00 |                      |
| 2024 |                     |           |                      |
|      | 20,000.00           | 20,000.00 |                      |
|      | 20,000.00           | 20,000.00 |                      |
|      | <del>1,000.00</del> | 15,000.00 |                      |
|      | 14,600.00           | 14,360.00 | 42,000.00            |
|      |                     |           | 20,186.00            |
|      |                     |           | 280,000.00           |
|      |                     |           | <del>14,811.00</del> |

# F

1 2024  
( )

8 ( )

## 8.1

( )

8.1.1 ( )

( )

A

G

2024

202

|                                |            |
|--------------------------------|------------|
| Receitas Operacionais          | 80,000.00  |
| Receitas de Transferências     | ,0 1.4     |
| Receitas de Capital            | 16 ,28 .64 |
| Receitas de Exercício Anterior | 200,000.00 |
| Receitas de Transferências     | 1 1, 00.00 |
| Receitas de Capital            | 2 , 00.00  |
| Receitas de Exercício Anterior | 0,000.00   |
| Receitas de Transferências     | ,000.00    |
| Receitas de Capital            | 1 0,000.00 |
| Receitas de Exercício Anterior | 8, 00.00   |
| Receitas de Transferências     | 206,1 .66  |
| Receitas de Capital            | 6,1 4, .4  |



F

1 2024  
( )

A

G

2024

# F

1 2024

( )

## 9.1

### .1.1



**F**

1 2024  
( )

( )

9.1 % ( )

1.2 ( )

( )

|  | B 31D 2024     |                |                |                |                  |                  |
|--|----------------|----------------|----------------|----------------|------------------|------------------|
|  | B 2            |                | 5              |                | B                |                  |
|  | 1              | 1-2            | 5              | 5              |                  |                  |
|  | 295,897,567.90 | 231,446,702.05 | 332,391,684.58 | 258,553,226.86 | 1,118,289,181.39 | 946,187,337.44   |
|  | 26,733,022.63  | 45,988,901.90  | 58,725,671.39  | 86,707,676.25  | 218,155,272.17   | 178,033,085.43   |
|  | 38,367,421.50  | 30,877,984.00  | 57,282,769.00  |                | 126,528,174.50   | 110,284,300.10   |
|  | 127,861,415.20 | 3,124,361.77   | 950,603.01     |                | 131,936,379.98   | 131,936,379.98   |
|  | 33,007,700.14  | 29,568,765.29  | 18,710,967.72  |                | 81,287,433.15    | 81,287,433.15    |
|  | 521,867,127.37 | 341,006,715.01 | 468,061,695.70 | 345,260,903.11 | 1,676,196,441.19 | 1,447,728,536.10 |

1 202

|  | 1            | 1-2           | 2             |             |                           |
|--|--------------|---------------|---------------|-------------|---------------------------|
|  | 1,4,021.0    |               |               | 1,4,021.0   | 1,4,021.0                 |
|  | 40,00,6.2    | 2,0,4,4,264.2 | 228,6,0,426.1 | 1,8,82,421  | ,,1.8 864,40,14.6         |
|  | 28,64,888.   | 44,408,6,30   | 1,261,48.80   | 6,1,8,488.4 | 21,4,2,4,2.1 1,1,88,421.  |
|  | 4,1,648.00   | 1,1,148.00    | ,01,622.66    |             | 118,208,418.66 10,0,208.  |
|  | 110,060,00.6 |               |               |             | 110,060,00.6 110,060,00.6 |
|  | 1,0,2,0,1    |               |               |             | 1,0,2,0,1 1,0,2,0,1       |
|  | 6,00,840.22  | 4,21,8.0      | ,6,,.6        | 22,41,4,0.6 | 1,1,48,846. 1,421,,148.88 |



# F

1 2024

( )

## 9.1

( )

1. ( )

(2) ( )

|  | B          | 31 D      | 2024       | 1 202                      |
|--|------------|-----------|------------|----------------------------|
|  | D          | Ч D       |            |                            |
|  | 287,569.57 | 46,036.70 | 333,606.27 | 81,0 .11 2,061.4 1 , 66. 4 |
|  | 287,569.57 | 46,036.70 | 333,606.27 | 81,0 .11 2,061.4 1 , 66. 4 |

1 2024, 10,008.1 ( 1 202 4,01 .00)

( )

# F

1 2024  
( )

## 10

1. 2024

2. 2024

1. 2024

2. 2024

1. 2024

2. 2024

### 10.1F

31 D 2024

F 31 D 2024

1 2 3

|     | 1 | 2             | 3             |
|-----|---|---------------|---------------|
| 1.  |   | 7,938,322.41  | 7,938,322.41  |
| (1) |   | 7,938,322.41  | 7,938,322.41  |
| (2) |   | 7,938,322.41  | 7,938,322.41  |
| 2.  |   | 36,755,116.10 | 36,755,116.10 |
| (1) |   | 36,755,116.10 | 36,755,116.10 |
| (2) |   | 36,755,116.10 | 36,755,116.10 |
| 2.  |   | 44,693,438.51 | 44,693,438.51 |





# F

1 2024  
 ( )

11 ( )

11.4

# C

( )

( )



2024



F

|      |   |      |
|------|---|------|
|      | 1 | 2024 |
| (    |   | )    |
| 11   |   | (    |
| 11.5 | - | (    |
| 11.  |   |      |

| G | G              | C          | F          |
|---|----------------|------------|------------|
|   | 60,000,000.00  | 202 /10/   | 20 4/10/   |
|   | 60,000,000.00  | 201 /8/20  | 20 1/8/21  |
|   | 68,440,000.00  | 202 /4/    | 20 2/ /2   |
|   | 6,000,000.00   | 2024/ / 0  | 202 / / 0  |
|   | 2,400,000.00   | 2024/ /1   | 202 /6/ 0  |
|   | 8,400,000.00   | 2024/ / 1  | 202 / / 1  |
|   | 10 ,000,000.00 | 202 /10/12 | 20 4/10/   |
|   | 12,000,000.00  | 2024/ /18  | 202 /6/18  |
|   | 8,000,000.00   | 2024/ /18  | 202 /6/18  |
|   | 5,00,800.00    | 2024/1/1   | 2028/12/ 1 |
|   | 4, ,088.00     | 2024/1/2   | 2028/12/2  |
|   | 1 ,000,000.00  | 2022/10/2  | 202 /10/2  |
|   | 26,000,000.00  | 202 /12/20 | 20 1/12/20 |



F

|      |       |
|------|-------|
| 1    | 2024  |
| 11   | ( )   |
| 11.5 | - ( ) |
| 11.  | ( )   |

| G | G              | C          | E          |
|---|----------------|------------|------------|
|   | 200,000,000.00 | 2021/12/24 | 2026/12/24 |
|   | 200,000,000.00 | 2021/12/24 | 2026/12/24 |
|   | 200,000,000.00 | 2021/12/24 | 2026/12/24 |
|   | 200,000,000.00 | 2021/12/24 | 2026/12/24 |
|   | 200,000,000.00 | 2021/12/24 | 2026/12/24 |
|   | 200,000,000.00 | 2021/12/24 | 2026/12/24 |
|   | 200,000,000.00 | 2021/12/24 | 2026/12/24 |
|   | 66,440,000.00  | 2021/12/24 | 2026/12/10 |
|   | 24,000,000.00  | 2020/6/0   | 2021/6/0   |
|   | 642,120.00     | 2021/11/2  | 2028/11/2  |
|   | 180,000,000.00 | 2020/10/26 | 2026/10/2  |
|   | 0,000,000.00   | 2021/11/8  | 2026/11/1  |
|   | 14,660,000.00  | 2021/1/10  | 2021/8/20  |
|   | 10,280,000.00  | 2020/1/1   | 2021/8/20  |
|   | 20,000.00      | 2020/12/22 | 2021/8/20  |
|   | 2,200,000.00   | 2020/1/2   | 2021/8/20  |
|   | 2,200,000.00   | 2020/1/2   | 2021/8/20  |
|   | 0,000,000.00   | 2021/1/1   | 2021/8/20  |
|   | 0,000,000.00   | 2021/1/1   | 2021/8/20  |
|   | 4,000,000.00   | 2021/1/1   | 2021/12/1  |
|   | 1,000,000.00   | 2021/1/1   | 2021/12/1  |
|   | 10,116,000.00  | 2021/10/2  | 2021/12/1  |
|   | 0,000,000.00   | 2021/11/24 | 2021/12/1  |
|   | 60,000,000.00  | 2021/10/1  | 2021/10/1  |
|   | 18,120,000.00  | 2021/12/20 | 2028/12/2  |
|   | 2,000,000.00   | 2024/12/10 | 2021/12/10 |
|   | 120,000,000.00 | 2024/1/2   | 2021/1/26  |

F

1 2024  
 11.5  
 11.

|   | C             | E                  |
|---|---------------|--------------------|
| 8 | 800,000.00    | 202 /6/ 2024/6/    |
| 8 | 28,000,000.00 | 2024/76 202776     |
| 8 | 1,000,000.00  | 202 / /2           |
| 8 | 2,082,000.00  | 2022/6/1           |
|   | 2,000,000.00  | 2022/6/1 202 /6/14 |
| 8 | 1,000,000.00  | 202 /1/10 2026/1/  |
| 8 | 10,204,11.6   | 20176/1            |
|   | 4,044.08      | 201771             |

11.

|  | 2024         | 202       |
|--|--------------|-----------|
|  | 8,625,385.30 | 8,642,648 |
|  | 1,863,108.72 |           |

F

11.6.1 2024  
( )

11.6.1 ( )

11.6

11.6.1

|  | B             | 31 D          | 2024          | 1 1 202      |
|--|---------------|---------------|---------------|--------------|
|  | B             |               |               |              |
|  | 12,024,620.00 | 7,548,920.00  | 12,000,000.00 | , 20,000.00  |
|  | 79,780.30     | 2,807.80      | 6,000.00      | , 200.00     |
|  |               |               | 1, 22.8       | 1.2          |
|  |               |               | 6, 000.00     | 6, 000.00    |
|  | 8,000,000.00  | 8,000,000.00  | 2, 0, .64     | 1, 002, .1   |
|  | 14,312,219.18 | 715,610.96    | 14,2 0,02 .40 | 14, 01.      |
|  | 10,204,311.69 | 10,204,311.69 | 10,204, 11.6  | 10,204, 11.6 |
|  |               |               | 16,8 6.66     | 841.8        |
|  | 2,475,380.00  | 123,769.00    |               |              |
|  | 3,490,447.08  | 3,490,447.08  | ,4 0,44 .08   | ,4 0,44 .08  |
|  | 100,000.00    | 1,000.00      | 100,000.00    | 1,000.00     |
|  | 80,004.00     | 800.04        | 80,004.00     | 800.04       |
|  | 45,187.50     | 2,259.38      | 10, 18 .0     | , 2 . 8      |
|  | 383,467.50    | 19,173.38     | 4, 0 .0       | , 2, 8 . 8   |
|  | 30,000.00     | 900.00        |               |              |



F

1 2024

( )

11 ( )

11.7

2024, ( )

C

E

B

|  | B          |            | E              |              |
|--|------------|------------|----------------|--------------|
|  | 100,000.00 | 404,160.00 | 82,256,600.00  | 6,212.6      |
|  | ,000.00    | 40,000.00  | 1,618,642.8    | 40,000.00    |
|  | ,000.00    | 0,000.00   | ,48.0          | ,000.00      |
|  |            |            |                | 66,824.6     |
|  |            |            |                | 1,084.0      |
|  | 0,000.00   |            |                | 0,000.00     |
|  | 0,000.00   |            |                | 0,000.00     |
|  | 0,000.00   |            |                | 0,000.00     |
|  | 21,600.00  | 1,060.00   | 148,280,000.00 | 118,421.6    |
|  | 1,800.00   | 4,000.00   | 8,810,200.00   | 6,864.84     |
|  |            |            |                | 4,226.6      |
|  |            |            |                | 280,081.81   |
|  | 1,600.00   | 1,414.2    | 4,246.6        | 66,488.8     |
|  |            |            |                | 104,000.00   |
|  |            |            |                | 1,081.6      |
|  |            |            |                | 4,418,168.86 |



F

11.8F 2024 ( )

11.8F ( )

11.8F

2024, (202 1),

|                     | 2024         | 202         |
|---------------------|--------------|-------------|
|                     | 2,422,542.70 | , 8 ,2 0.21 |
|                     | 466,095.26   |             |
|                     | 2,888,637.96 | , 8 ,2 0.21 |
|                     | 2024         | 202         |
| 00,000-1,000,000.00 | 2            |             |
| 1,000,000.00        | 1            | 1           |
|                     | 3            | 4           |

12

12.1G

|   | A            | A             | A    | A    |
|---|--------------|---------------|------|------|
|   | 2024         | 2024          | 2024 | 2024 |
| G | A            | A             | A    | A    |
|   | 1,240,100.00 | 12,345,912.02 |      |      |
|   | 1,240,100.00 | 12,345,912.02 |      |      |

202 2 202

# F

1 2024  
( )

12 ( )

12.1G - ( )

12 2024, 6,100  
11.20.

2 2024, 5,000  
2 10.80.

18 2024, 22,000  
0 11.4.

" " " " " " " " " " " "

% % %

|  |  |    |    |
|--|--|----|----|
|  |  | 12 | 2% |
|  |  | 12 | 2% |
|  |  | 24 | 2% |
|  |  | 24 | 2% |
|  |  | 6  |    |
|  |  | 6  | 2% |
|  |  | 48 |    |

F

1 2024  
( )

12 ( )

12.2E - -

D

2024 202

2024 202

48,848,888

12.3 -

2024

202

E -

C -

G

3,997,509.78 3,997,509.78

3,997,509.78 3,997,509.78

1

13.1

1.1.1

31 D 2024 1 202

73,035,553.02 122,040,000.00

73,035,553.02 122,040,000.00

### F

1 2024  
( )

1 ( )

13.1 ( )

1.1.2

1 2024,

13.2C

14

14.1

28 202 18 4  
2024  
( ) 10 2,6 0,000  
2024  
21,801,000 ( ) 2024

14.2D

1



# F

1 2024  
 ( )  
 1 ( )

.....  
 .....

B  
 31 D 2024 1 202

..... 55.30% .....

F

1 2024  
( )

1

17.1A

1.1.1

| A   | B             |            |
|-----|---------------|------------|
|     | 31 D          | 2024 1 202 |
| 1   | 74,677,055.21 | 48,208.4   |
| 1-2 | 6,288,695.61  | 2,11       |
| 2   | 257,315.13    | 0,8 8.26   |
|     |               | ,06,21.8   |
|     | 81,223,065.95 | ,42,       |
|     | 11,526,313.86 | ,2 6.04    |
|     | 69,696,752.09 | 48,066,.6  |

1.1.2

| A             | B      |               | 31 D  |               | 2024      |        | 1 202     |             |
|---------------|--------|---------------|-------|---------------|-----------|--------|-----------|-------------|
|               | (%)    | A             | (%)   | B             | (%)       | (%)    |           |             |
| 10,763,194.65 | 13.25  | 10,725,880.17 | 99.65 | 37,314.48     | 4,8, 1.26 | .12    | 4,8, 1.26 | 100.00      |
| 10,763,194.65 | 13.25  | 10,725,880.17 | 99.65 | 37,314.48     | 4,8, 1.26 | .12    | 4,8, 1.26 | 100.00      |
| 70,459,871.30 | 86.75  | 800,433.69    | 1.14  | 69,659,437.61 | 48,208.4  | 0.88   | 48,208.8  | 1.00        |
| 70,459,871.30 | 86.75  | 800,433.69    | 1.14  | 69,659,437.61 | 48,208.4  | 0.88   | 48,208.8  | 1.00        |
| 81,223,065.95 | 100.00 | 11,526,313.86 | /     | 69,696,752.09 | ,42,      | 100.00 | ,2 6.04   | / 48,066,.6 |



# F

1 2024  
( )

1 ( )

17.1A ( )

1.1.2 ( )

( )

**F**

1 2024  
( )

1 ( )  
17.2

|  | B    |                |                         |
|--|------|----------------|-------------------------|
|  | 31 D | 2024           | 1 202                   |
|  |      | 787,500.00     |                         |
|  |      | 43,400,000.00  | 14,400,000.00           |
|  |      | 572,688,222.47 | <del>86,048,218.8</del> |
|  |      | 616,875,722.47 | 600,448,218.8           |

1 .2.1

|  | B    |            |       |
|--|------|------------|-------|
|  | 31 D | 2024       | 1 202 |
|  |      | 787,500.00 |       |
|  |      | 787,500.00 |       |
|  |      | 787,500.00 |       |

1 .2.2

|  | B    |               |               |
|--|------|---------------|---------------|
|  | 31 D | 2024          | 1 202         |
|  |      | 4,400,000.00  | 4,400,000.00  |
|  |      | 7,000,000.00  |               |
|  |      | 16,000,000.00 | 10,000,000.00 |
|  |      | 16,000,000.00 |               |
|  |      | 43,400,000.00 | 14,400,000.00 |
|  |      | 43,400,000.00 | 14,400,000.00 |



F

1 2024  
( )

1  
17.2 ( )

1.2.

(1)

| A   | B<br>31 D      | 2024 | 1 202                    |
|-----|----------------|------|--------------------------|
| 1   | 532,356,857.00 |      | <del>2,8 , 28.</del>     |
| 1 2 | 32,666,417.15  |      | <del>4, 4, .6</del>      |
| 2   | 8,304,612.39   |      | <del>4 6,16 .22</del>    |
| 4   | 496,167.22     |      | <del>08,4 . 6</del>      |
| 4   | 706,350.52     |      |                          |
|     | 574,530,404.28 |      | <del>88,8 ,1 .80</del>   |
|     | 1,842,181.81   |      | <del>2,804,848.22</del>  |
|     | 572,688,222.47 |      | <del>86,048, 2 . 8</del> |

(2)

| C | B              |        | 31 D         |      | 2024           |                        | 1 202  |              |      |                          |
|---|----------------|--------|--------------|------|----------------|------------------------|--------|--------------|------|--------------------------|
|   | A              | (%)    | A            | (%)  | B              | (%)                    | (%)    | (%)          |      |                          |
|   | 574,530,404.28 | 100.00 | 1,842,181.81 | 0.32 | 572,688,222.47 | <del>88,8 ,1 .80</del> | 100.00 | 2,804,848.22 | 0.48 | <del>86,048, 2 . 8</del> |
|   | 65,297,554.50  | 11.37  | 1,842,181.81 | 2.82 | 63,455,372.69  | <del>,462, 68.</del>   | 12.82  | 2,804,848.22 | . 2  | <del>2,6 , 20.</del>     |
|   | 509,232,849.78 | 88.63  |              |      | 509,232,849.78 | <del>1, 0,40 .21</del> | 88.18  |              |      | <del>1, 0,40 .21</del>   |
|   | 574,530,404.28 | 100.00 | 1,842,181.81 |      | 572,688,222.47 | <del>88,8 ,1 .80</del> | 100.00 | 2,804,848.22 |      | <del>86,048, 2 . 8</del> |

F

1 2024  
 ( )  
 1  
 17.2 ( )  
 1.2. ( )  
 (2) ( )  
 ( )  
 ( )

|  | B              | 31 D         | 2024 | (%)  |
|--|----------------|--------------|------|------|
|  | 65,297,554.50  | 1,842,181.81 |      | 2.82 |
|  | 509,232,849.78 |              |      |      |
|  | 574,530,404.28 | 1,842,181.81 |      | /    |

( )

12-

( ) ( )

|             |              |  |              |
|-------------|--------------|--|--------------|
| 1 202       | 2,804,848.22 |  | 2,804,848.22 |
| 2024, 1 202 |              |  |              |
|             |              |  |              |
|             |              |  |              |
| 2024        | -962,666.41  |  | -962,666.41  |
| 2024        |              |  |              |
| 2024        |              |  |              |
| 2024        |              |  |              |
| 1 2024      | 1,842,181.81 |  | 1,842,181.81 |



F

1 2024  
( )

1 ( )

17.2 ( )

1.2. ( )

( )

12- ( ) ( )

|             |                        |  |                        |
|-------------|------------------------|--|------------------------|
|             |                        |  |                        |
| 1 202       | <del>88,8 ,1 .80</del> |  | <del>88,8 ,1 .80</del> |
| 2024, 1 202 |                        |  |                        |
| 2024        |                        |  |                        |
| 2024        | 14, 22, 6 . 2          |  | 14, 22, 6 . 2          |
| 1 2024      | <del>4, 0,404.28</del> |  | <del>4, 0,404.28</del> |

(4) 2024

| C | 202          | 2024      | B<br>31 D<br>2024 |
|---|--------------|-----------|-------------------|
|   | 2,804,848.22 | 62,666.41 | 1,842,181.81      |
|   | 2,804,848.22 | 62,666.41 | 1,842,181.81      |

# F

1 2024  
( )

1 ( )

17.2 ( )

1.2. ( )

( )

B

31 D

2024

1 ( )

202

( )



# F

1 2024  
( )

1

**F**

1 2024

( )

1 17.3

( )

1.1

( )

20

1.2

B

2024

|  | 202          | 202        | 2024          | 31D           | 31D | 2024          |
|--|--------------|------------|---------------|---------------|-----|---------------|
|  | 16,018,884.8 | 2,712.8    | -11,673,861.4 | 6,809,165.91  |     |               |
|  | 6,847,286    | -416,672   |               | 56,424,778.61 |     |               |
|  | 21,866,170.8 | 21,168,8.4 | 224,24        |               |     |               |
|  | 4,421,271    | 21,168,8.4 | 1,671.8       | -11,673,861.4 |     | 63,293,944.52 |

|  |              |            |               |               |
|--|--------------|------------|---------------|---------------|
|  | 16,018,884.8 | 2,712.8    | -11,673,861.4 | 6,809,165.91  |
|  | 6,847,286    | -416,672   |               | 56,424,778.61 |
|  | 21,866,170.8 | 21,168,8.4 | 224,24        |               |
|  | 4,421,271    | 21,168,8.4 | 1,671.8       | -11,673,861.4 |



# F

1 2024  
( )

1 ( )

17.4

1.4.1

2024

202

C

|  |                |                |             |               |
|--|----------------|----------------|-------------|---------------|
|  | 376,394,574.38 | 265,148,203.02 | 80, 8,202.2 | 26, 41,680. 2 |
|  | 5,808,717.10   | 86,681.23      | 6, 6,6      | 6             |
|  | 382,203,291.48 | 265,234,884.25 | 8, 2,861. 0 | 26, 41,680. 2 |

1.4.2

A

C

C

C

C

,08

# D

2024  
 0, 202

(北京怡寧醫院有限公司),  
 1, 201

(蒼南康寧醫院有限公司),  
 1, 2012,

1

(長春康林心理醫院有限公司),  
 16, 2016,

(安東康寧醫院有限公司),  
 2, 2010,

(淳安康寧黃鋒醫院有限公司),  
 16, 2020,

( ) 2120)

# D

1. ( )  
 2. ( )  
 3. ( )  
 4. ( )  
 5. ( )  
 6. ( )  
 7. ( )  
 8. ( )  
 9. ( )  
 10. ( )



# D

(臨海慈寧醫院有限公司), 11, 2020,

Musical notation for the letter 'D' in a staff with treble clef. The notation includes several notes, rests, and dynamic markings. A '1' is placed below the first note, and '1, 201' is placed below a later note. The notation ends with a double bar line and a '6' below it.

# D

(青田康寧醫院有限公司),  
 1, 2011,  
 (衢州怡寧醫院有限公司),  
 20, 201  
 1, 2024  
 1.00  
 (深圳怡寧醫院,  
 (深圳市怡寧醫院有限公司)),  
 22, 2014,  
 622.  
 1.00  
 1.00  
 1.00  
 1.00





Weinberg Hospital Co., Ltd.  
Weinberg Hospital Co., Ltd.